

STAROSTWO POWIATOWE  
w RYPINIE  
wpłynęło:  
dnia 22. 04. 2026  
L.dz. 5293/104/2026/P  
Biuro Rady

Rypin, 23.04.2026r.

POWIATOWE CENTRUM POMOCY  
RODZINIE W RYPINIE  
ul. Warszawska 38A, 87-500 Rypin  
tel. 54 280 3641

**Pan Maciej Grzybowski**

**Przewodniczący Rady Powiatu w Rypinie**

Realizując zapis art. 16a ustawy o pomocy społecznej z dnia 12 marca 2004r. – przekazuję w załączeniu Ocenę Zasobów Pomocy Społecznej za rok 2025.

Proszę o włączenie ww dokumentu do porządku obrad sesji Rady Powiatu w Rypinie.

Kierownik  
mgr Katarzyna Bilicka

# Ocena zasobów pomocy społecznej

Autorzy:  
Katarzyna Bilicka

---

---

## SPIS TREŚCI

## STRONA

1	Wprowadzenie	3
2	Dane o sytuacji demograficznej i społecznej	3
3	Dane o korzystających z pomocy i wsparcia	11
3.1	Dane o korzystających z pomocy i wsparcia POWIAT - ZADANIA PCPR ORAZ MOPR	19
4	Inne rodzaje pomocy i świadczeń	26
5	Zasoby instytucjonalne pomocy i wsparcia	26
6	Kadra jednostki organizacyjnej pomocy społecznej	34
6.1	Zatrudnienie pomocnicze w jednostce organizacyjnej pomocy społecznej	37
6.2	Zespoły pracy socjalnej i integracji społecznej w jednostce pomocy społecznej	37
7	Środki finansowe na wydatki w pomocy społecznej i innych obszarach polityki społecznej w budżecie jednostki samorządu terytorialnego	37
8	Aktywność projektowo-konkursowa jednostki organizacyjnej pomocy społecznej	40
9	Współpraca z organizacjami pozarządowymi - zadania zlecone w obszarze pomocy i wsparcia	41
10	Wnioski końcowe	41

# 1. Wprowadzenie

Zgodnie z art. 16a ustawy z 12 marca 2004 r. o pomocy społecznej gmina i powiat oraz samorząd województwa zobowiązani są do sporządzenia corocznie oceny zasobów pomocy społecznej w oparciu o analizę lokalnej sytuacji społeczno-demograficznej, która w szczególności winna obejmować: infrastrukturę, kadre, organizacje pozarządowe, nakłady finansowe ponoszone na zadania pomocy społecznej oraz informacje o osobach i rodzinach korzystających z pomocy społecznej. Niniejsza analiza opisuje ww. sytuację w powiecie rypińskim. Jest to powiat rypiński, leżący w województwie kujawsko-pomorskim. Powiat rypiński graniczy z powiatami: lipnowskim, golubsko-dobrzyńskim, brodnickim, żuromińskim, sierpeckim. Siedzibą powiatu jest Rypin. Powierzchnia powiatu rypińskiego wynosi 587 km<sup>2</sup> co stanowi 3,3 % powierzchni województwa, 0,19% powierzchni kraju. Gęstość zaludnienia w powiecie rypińskim wynosi 75 osób na km<sup>2</sup>, w województwie 110 osób na km<sup>2</sup> osób, w kraju 120 osób na km<sup>2</sup>. Poniżej prezentujemy szczegółowe dane o: sytuacji demograficznej, rynku pracy, infrastrukturze społecznej, korzystających z pomocy i wsparcia, świadczeniach pomocy społecznej, zasobach instytucjonalnych pomocy i wsparcia, kadrze pomocy społecznej, środkach finansowych na wydatki w pomocy społecznej i innych obszarach polityki społecznej w budżecie jednostki samorządu terytorialnego, aktywności projektowo-konkursowej jednostki organizacyjnej pomocy społecznej, współpracy z organizacjami pozarządowymi w obszarze pomocy i wsparcia powiatu rypińskiego.

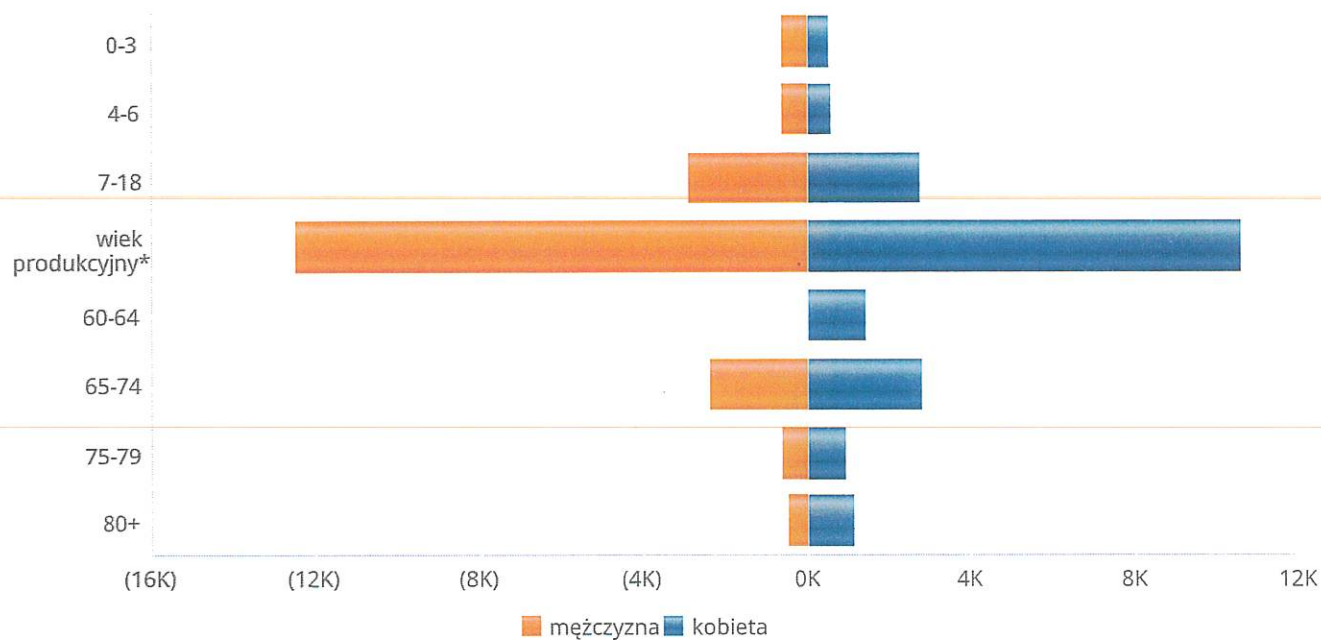
## 2. Dane o sytuacji demograficznej i społecznej

Liczba ludności powiatu rypińskiego wynosi około 41 tys. mieszkańców osób. Liczba ta stanowi 2 % ludności województwa i 0,11 % ludności kraju. Poniżej prezentujemy w formie graficznej i tabelarycznej szczegółowe dane dotyczące demografii (liczbę ludności w podziale na płeć i grupy wiekowe), rynku pracy (liczbę osób bezrobotnych, liczbę bezrobotnych długotrwale, liczbę osób bezrobotnych z prawem do zasiłku, wskaźnik bezrobocia wśród beneficjentów pomocy społecznej) oraz w formie tabelarycznej informacje o infrastrukturze społecznej zawierające dane własne jednostki dotyczące liczby hospicjów oraz liczby ośrodków dla cudzoziemców na terenie powiatu rypińskiego.

Liczba mieszkańców wg grup wiekowych i płci		
Grupa wiekowa	mężczyzna	kobieta
0-3	610	542
4-6	621	573
7-18	2 887	2 724
wiek produkcyjny*	12 513	10 598
60-64		1 411
65-74	2 392	2 793
75-79	618	927
80+	471	1 118

\*Zgodnie z definicją GUS wiek produkcyjny to dla mężczyzn 18-64 lata, a dla kobiet 18-59 lat.

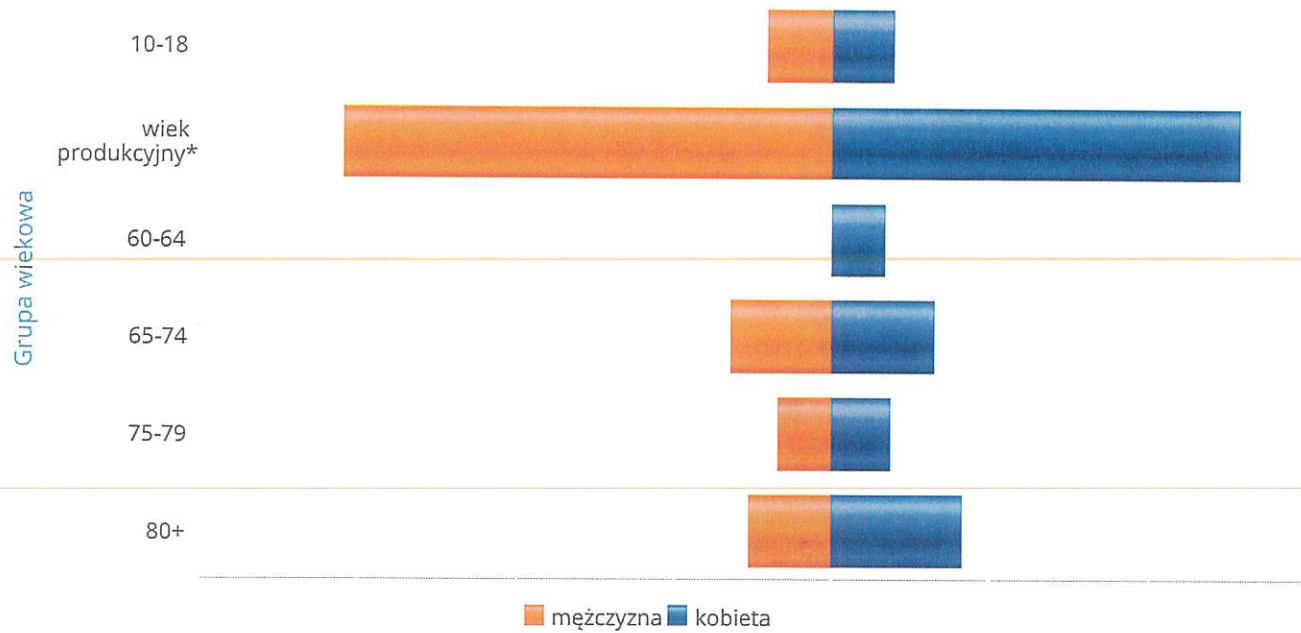
Liczba mieszkańców wg grup wiekowych i płci



Grupa wiekowa	Liczba mieszkańców wg grup wiekowych i płci	
	mężczyzna	kobieta
10-18	1 671	1 543
wiek produkcyjny*	12 391	10 304
60-64		1 372
65-74	2 569	2 629
75-79	1 366	1 530
80+	2 115	3 308

\*Zgodnie z definicją GUS wiek produkcyjny to dla mężczyzn 18-64 lata, a dla kobiet 18-59 lat.

### Prognozowana liczba mieszkańców wg grup wiekowych i płci



Liczba osób bezrobotnych, liczba długotrwale bezrobotnych oraz liczba osób bezrobotnych z prawem do zasiłku (poziom powiatu)

Status	Ogółem	Mężczyźni	Kobiety
Bezrobotni ogółem	1 548	572	976
Bezrobotni z prawem do zasiłku	276	104	172
Długotrwale bezrobotni	782	215	567

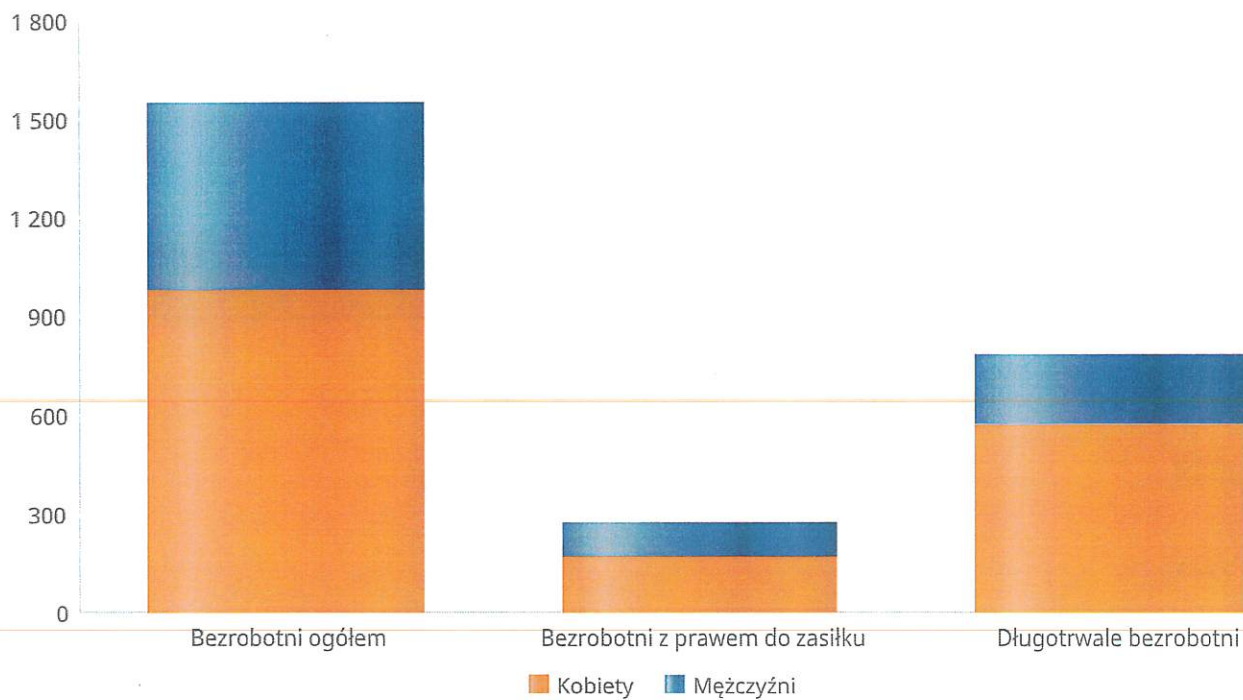
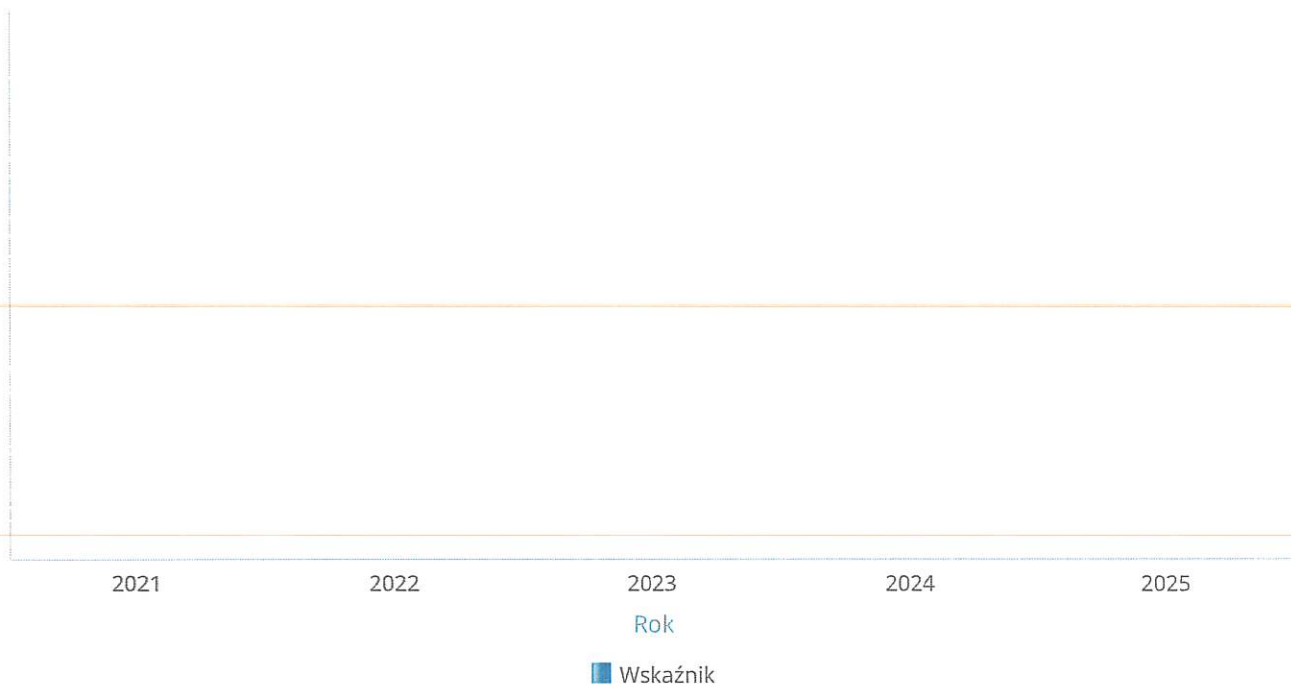


Tabela prezentuje liczbę osób bezrobotnych, liczbę bezrobotnych długotrwale oraz liczbę osób bezrobotnych z prawem do zasiłku, ogółem i w podziale na płeć.

Status	Powiat		Województwo		Polska	
	Kobiety	Mężczyźni	Kobiety	Mężczyźni	Kobiety	Mężczyźni
Osoby bezrobotne ogółem	976	572	31 859	27 445	438 744	446 243
Osoby bezrobotne z prawem do zasiłku	172	104	5 084	4 125	67 286	57 112
Osoby długotrwale bezrobotne	567	215	18 274	12 582	221 318	200 543

Wskaźnik bezrobocia wśród beneficjentów pomocy społecznej. Wskaźnik obliczany jako stosunek liczby osób w rodzinach korzystających z pomocy społecznej z powodu bezrobocia do liczby osób w rodzinach korzystających z pomocy ogółem

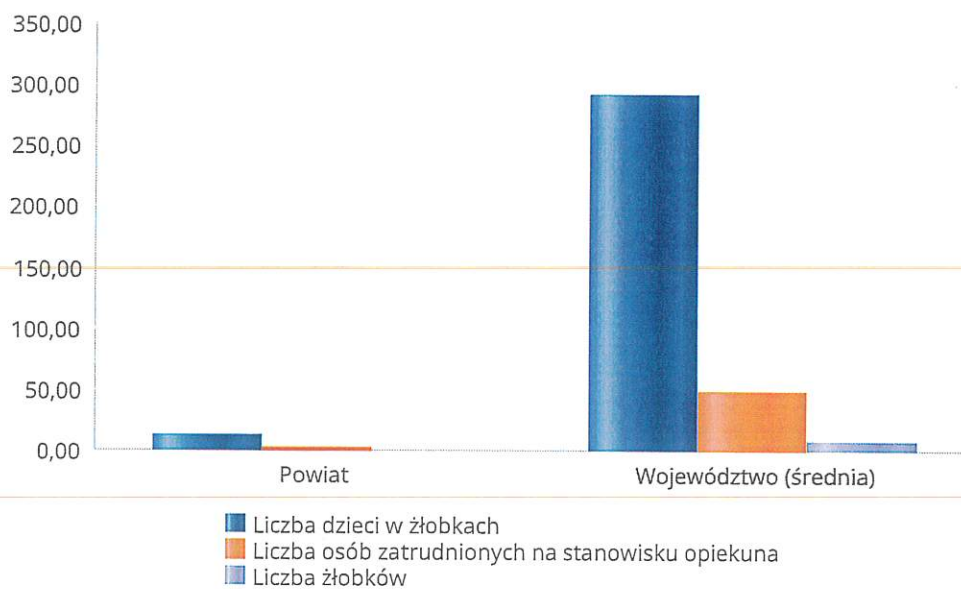
Rok	Wskaźnik
2021	
2022	
2023	
2024	
2025	



## Liczba placówek i miejsc dla dzieci

Jednostka terytorialna	Miara	Wartość liczbowa
Powiat	Liczba dzieci w żłobkach	14,00
Powiat	Liczba osób zatrudnionych na stanowisku opiekuna	3,00
Powiat	Liczba żłobków	1,00
Województwo (średnia)	Liczba dzieci w żłobkach	293,48
Województwo (średnia)	Liczba osób zatrudnionych na stanowisku opiekuna	50,13
Województwo (średnia)	Liczba żłobków	9,13

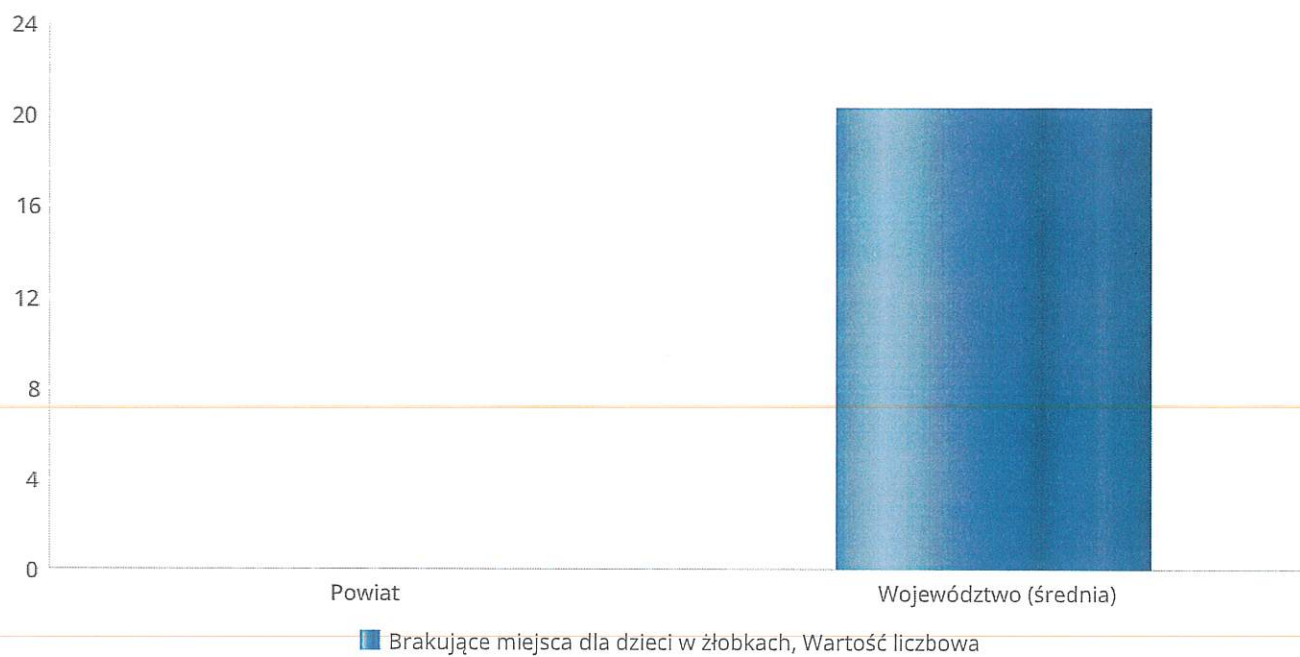
### Infrastruktura opieki nad dziećmi



## Liczba placówek i miejsc dla dzieci

Jednostka terytorialna	Miara	Wartość liczbową
Powiat	Brakujące miejsca dla dzieci w żłobkach	0
Województwo (średnia)	Brakujące miejsca dla dzieci w żłobkach	20

## Infrastruktura opieki nad dziećmi



## INFRASTRUKTURA SPOŁECZNA (stan na 31.XII)

WYSZCZEGÓLNIENIE		Rok 2024	Rok oceny 2025	Prognoza 2026*
<b>INFRASTRUKTURA SPOŁECZNA</b>				
Liczba mieszkań komunalnych w zasobie gminy	1	X	X	X
Liczba wniosków złożonych na mieszkanie komunalne z zasobów gminy	2	X	X	X
w tym z wiersza 1: Liczba mieszkań socjalnych (lokalii)	3	X	X	X
Liczba oczekujących na mieszkanie socjalne	4	X	X	X
Liczba wyroków eksmisyjnych bez wskazania lokalu socjalnego	5	X	X	X
Liczba klubów i innych miejsc spotkań dla seniorów	6	X	X	X
Liczba hospicjów	7	1	1	1
Liczba ośrodków dla cudzoziemców	8	0	0	0

\* Wielkość prognozy nie dotyczy wartości przyrostu lub spadku. W przypadku braku możliwości oszacowania wielkości liczbowych dla prognozy należy wpisać liczby odpowiadające danym z kolumny "Rok oceny 2025". Niniejsza instrukcja dotyczy wypełniania wszystkich tabel OZPS.

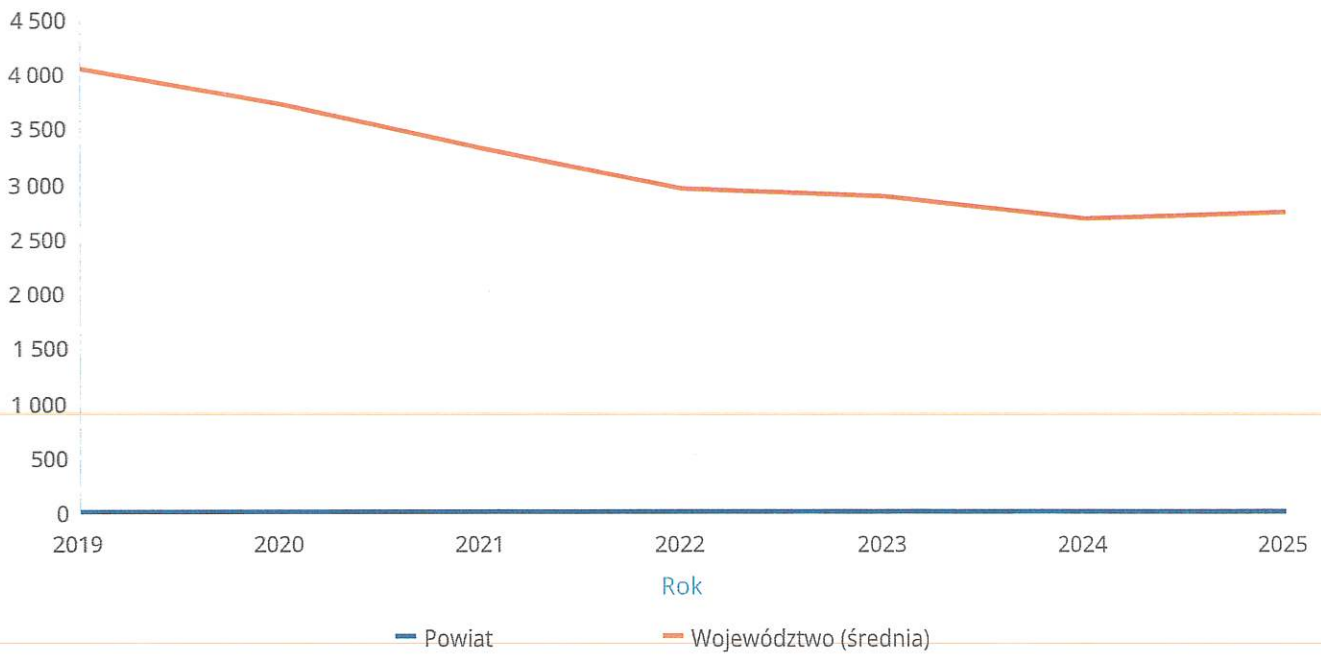
### 3. Dane o korzystających z pomocy i wsparcia

Pomoc i wsparcie w powiecie rypińskim z pomocy społecznej w 2025 roku uzyskało 2284 osoby. Poniżej prezentujemy w formie graficznej i tabelarycznej szczegółowe dane dotyczące: liczby rodzin i osób w rodzinach korzystających z pomocy społecznej w podziale na wiek i płeć, wskaźnika deprivacji lokalnej, liczby długotrwale korzystających z pomocy społecznej, w podziale na płeć i grupy wiekowe.

## Liczba osób korzystających ze świadczeń na podstawie wydanych decyzji

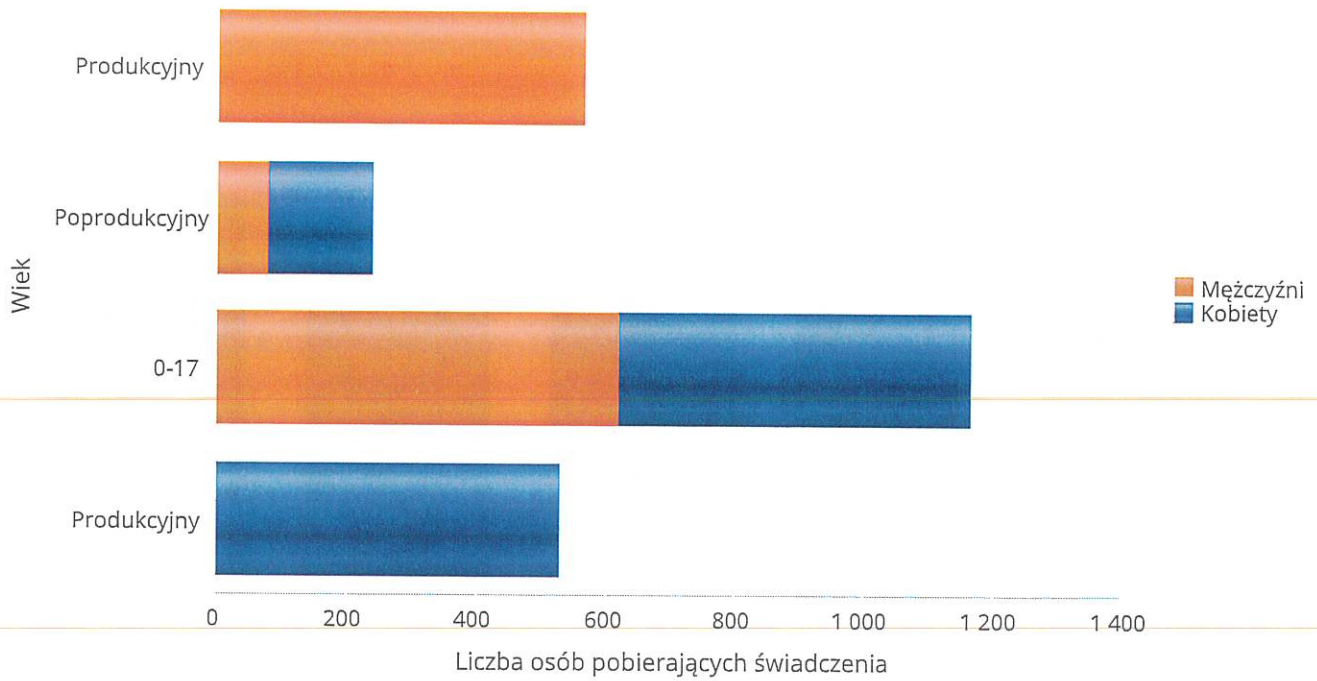
	Liczba świadczeniobiorców						
	2019	2020	2021	2022	2023	2024	2025
Powiat	1	1	0	0	0	0	0
Województwo (średnia)	4 032	3 716	3 298	2 935	2 872	2 666	2 713

Liczba świadczeniobiorców



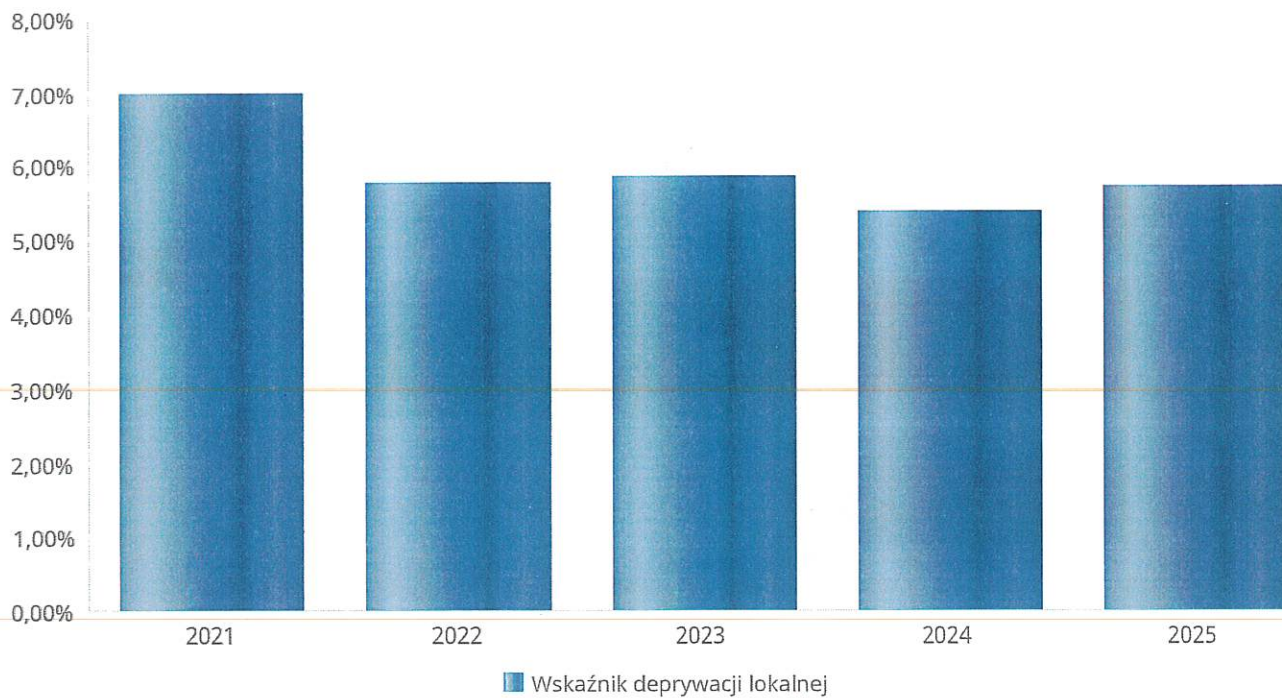
Liczba osób korzystających z pomocy społecznej w podziale na wiek i płeć wg liczby wypłaconych świadczeń

Grupa	Ogółem	Kobiety	Mężczyźni
0-17	1 166	546	620
Produkcyjny	1 095	530	565
Poprodukcyjny	238	162	76



## Wskaźnik deprivacji lokalnej

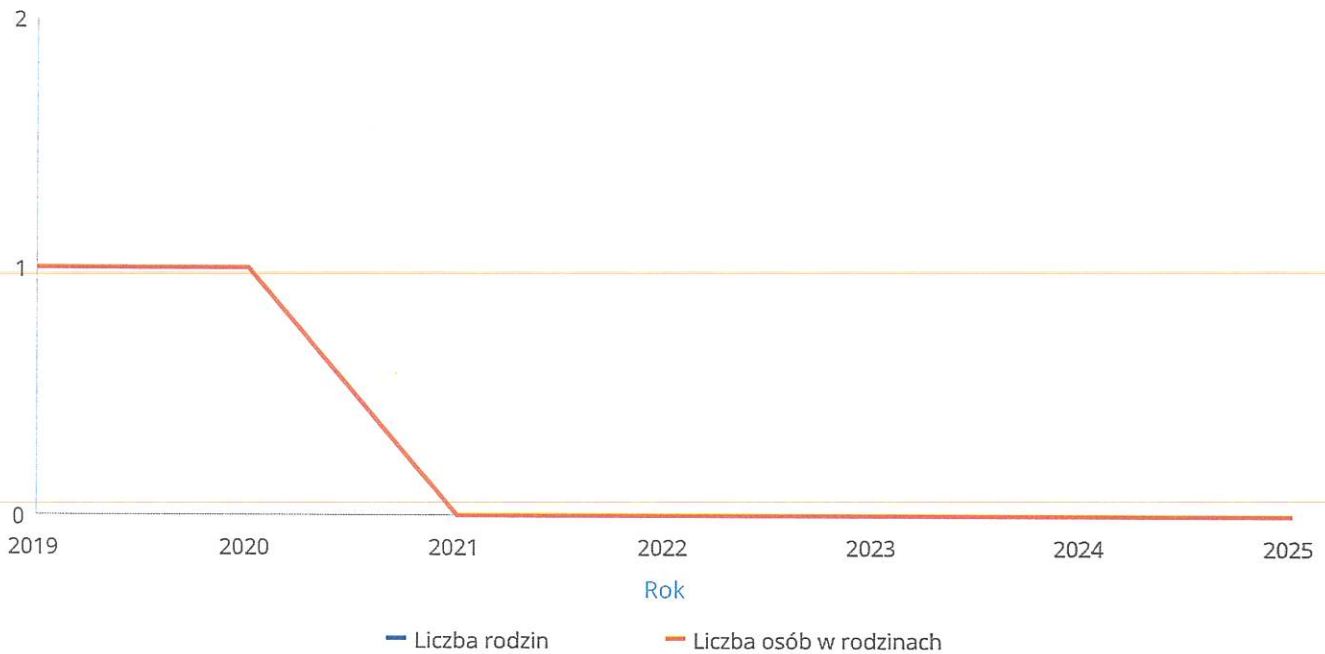
Rok	Wskaźnik deprivacji lokalnej
2021	6,98%
2022	5,76%
2023	5,83%
2024	5,38%
2025	5,71%



## Liczba rodzin i liczba osób w rodzinach korzystających z pomocy społecznej

Rok	Liczba rodzin	Liczba osób w rodzinach
2019	1	1
2020	1	1
2021	0	0
2022	0	0
2023	0	0
2024	0	0
2025	0	0

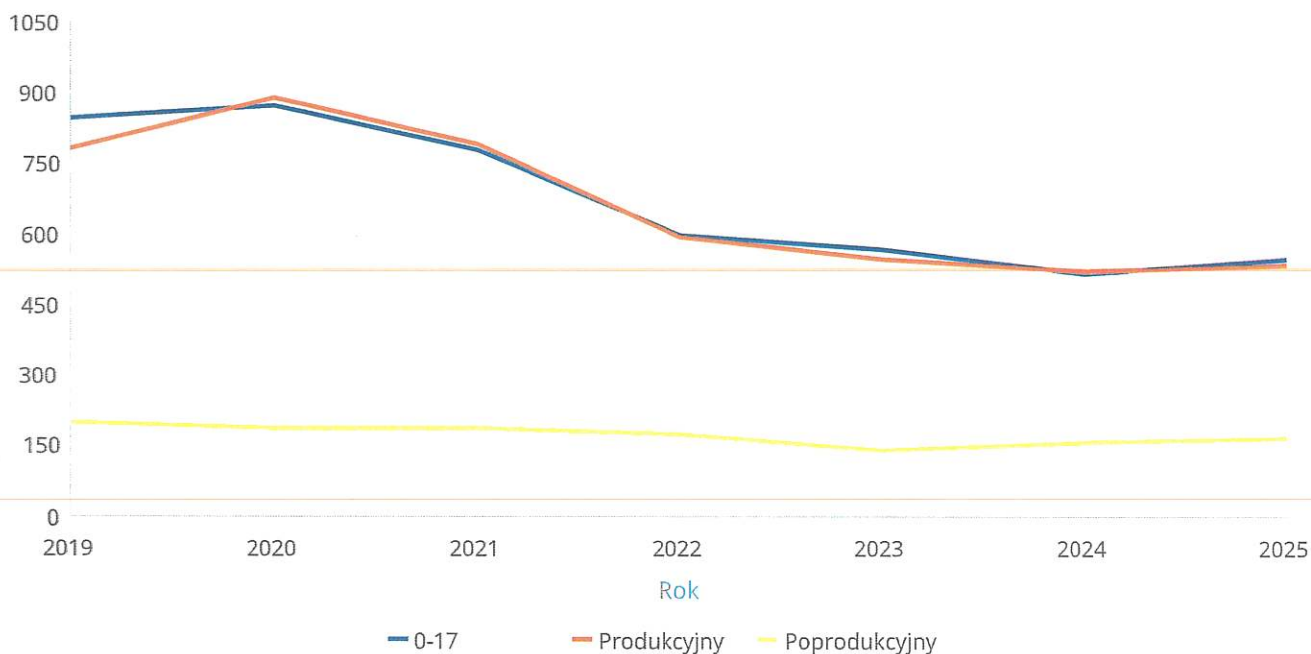
Korzystający z pomocy społecznej



## Liczba kobiet korzystających z pomocy społecznej

Poziom	Wiek	Liczba kobiet korzystających z pomocy						
		2019	2020	2021	2022	2023	2024	2025
Powiat rypiński	0-17	843	869	776	594	568	516	546
	Produkcyjny	778	885	788	592	545	518	530
	Poprodukcyjny	199	185	184	173	136	155	162
Województwo (średnia)	0-17	111	103	93	88	82	74	72
	Produkcyjny	203	198	177	160	139	124	125
	Poprodukcyjny	77	69	70	65	62	61	66

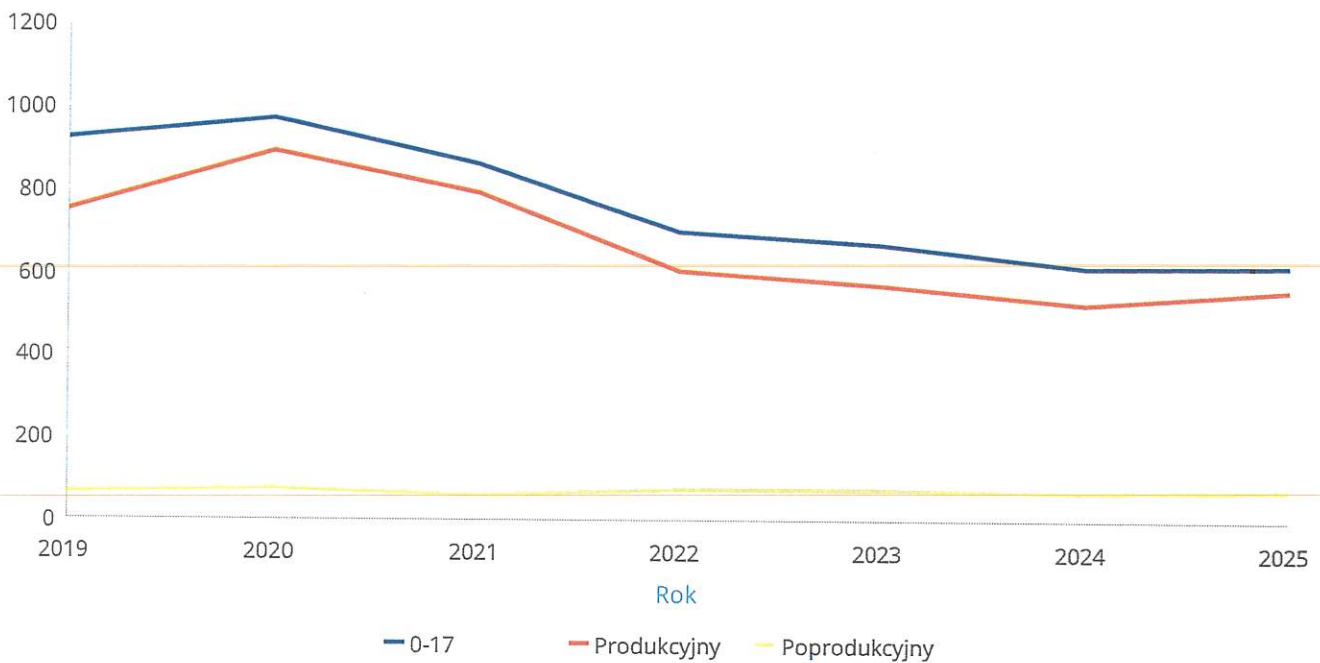
## Liczba kobiet korzystających z pomocy



## Liczba mężczyzn korzystających z pomocy społecznej

Poziom	Wiek	Liczba mężczyzn korzystających z pomocy						
		2019	2020	2021	2022	2023	2024	2025
Powiat rypiński	0-17	922	971	864	702	670	618	620
	Produkcyjny	747	891	792	607	573	530	565
	Poprodukcyjny	65	73	60	76	72	68	76
Województwo (średnia)	0-17	117	111	99	94	89	80	78
	Produkcyjny	199	206	191	168	150	140	140
	Poprodukcyjny	25	25	26	24	23	24	26

## Liczba mężczyzn korzystających z pomocy



**DANE O KORZYSTAJĄCYCH Z POMOCY I WSPARCIA  
w całym okresie sprawozdawczym**

WYSZCZEGÓLNIENIE		Rok 2024	Rok oceny 2025	Prognoza 2026
<b>OSOBY I RODZINY, KTÓRYM UDZIELONO POMOCY I WSPARCIA</b>				
Liczba osób	1	1 408	2 284	2 064
<b>OSOBY I RODZINY, KTÓRYM PRYZNANO ŚWIADCZENIE</b>				
Liczba osób	2	0	0	0
W tym: osoby długotrwale korzystające	3	0	0	0
Wiek 0-17	4	0	0	0
Wiek produkcyjny *	5	0	0	0
Wiek poprodukcyjny **	6	0	0	0
Liczba rodzin	7	0	0	0
Liczba osób w rodzinach	8	0	0	0
<b>w tym: KOBIETY (z wierszy 2-6)</b>				
Ogółem	9	0	0	0
W tym: osoby długotrwale korzystające	10	0	0	0
Wiek 0-17	11	0	0	0
Wiek 18-59	12	0	0	0
Wiek 60 lat i więcej	13	0	0	0
<b>OSOBY I RODZINY, Z KTÓRYMI PRZEPROWADZONO WYWIAD ŚRODOWISKOWY</b>				
Liczba osób ogółem	14	14	14	14
Liczba rodzin	15	14	14	14
Liczba osób w rodzinach	16	14	14	14
<b>KONTRAKT SOCJALNY</b>				
Liczba zawartych kontraktów socjalnych - ogółem	17	0	0	0
Liczba osób objętych kontraktem socjalnym - ogółem	18	0	0	0

\* wiek produkcyjny: kobiety w wieku 18-59 lat, mężczyźni 18-64 lat

\*\* wiek poprodukcyjny: kobiety w wieku 60 i więcej, mężczyźni 65 i więcej

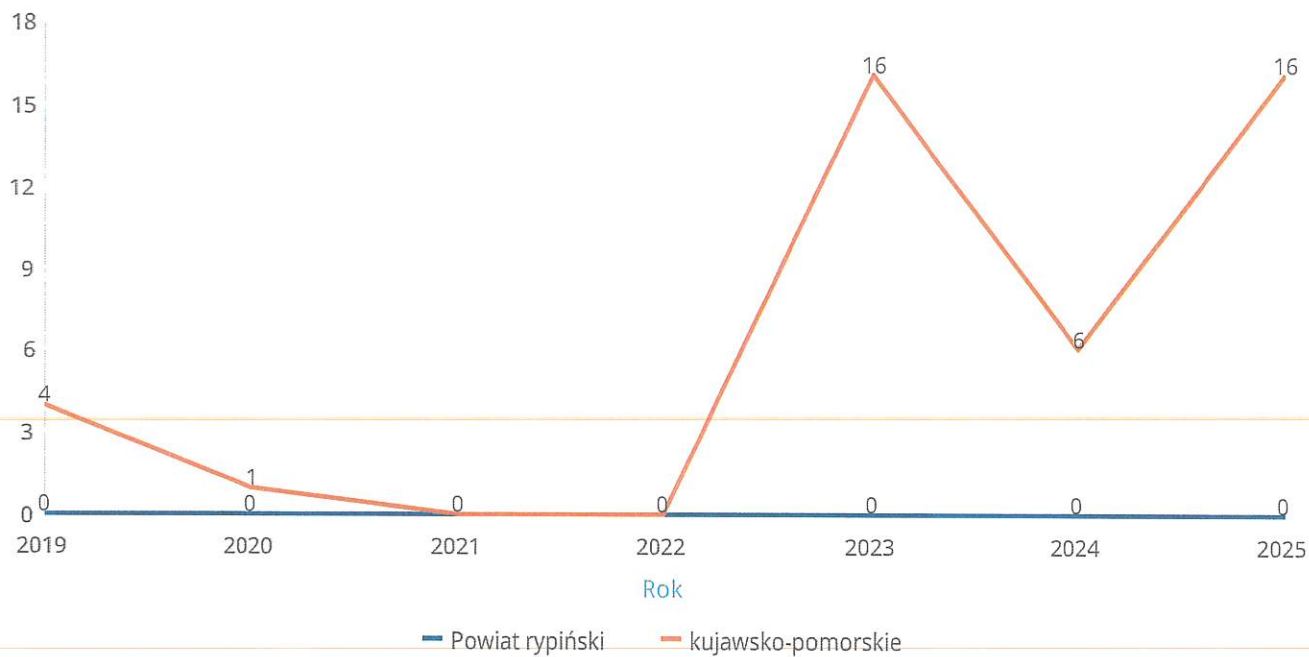
### 3.1. Dane o korzystających z pomocy i wsparcia POWIAT - ZADANIA PCPR ORAZ MOPR

Na dzień 31.12.2025 roku w powiecie rypińskim w rodzinach zastępczych umieszczonych było 61 dzieci. Na terenie powiatu 9 pełnoletnich wychowanków rodzinnej pieczy zastępczej oraz instytucjonalnej pieczy zastępczej zdecydowało o opuszczeniu rodziny i zostało objętych indywidualnym programem usamodzielnienia. W powiecie funkcjonowało 2 koordynatorów pieczy zastępczej. Poniżej prezentujemy w formie graficznej i tabelarycznej szczegółowe dane dotyczące: liczby osób korzystających z indywidualnego programu integracji cudzoziemców, liczby rodzin i dzieci umieszczonych w rodzinach zastępczych, kwoty świadczeń ze względu na typ rodziny, w której umieszczono dziecko w pieczy zastępczej, kwoty świadczeń dodatku zadaniowego w różnych typach pieczy zastępczej, strukturę liczby osób usamodzielnionych w rozbiu na pełnoletnie osoby opuszczające rodziny zastępcze, pełnoletnie osoby opuszczające placówki opiekuńczo-wychowawcze, pełnoletnie osoby opuszczające instytucje, o których mowa w art. 88 ust. 1 ustawy o pomocy społecznej, kwotę świadczeń na usamodzielnienia.

Liczba osób korzystających z indywidualnego programu integracji cudzoziemców w województwie

	Liczba osób						
	2019	2020	2021	2022	2023	2024	2025
Powiat rypiński	0	0	0	0	0	0	0
kujawsko-pomorskie	4	1	0	0	16	6	16

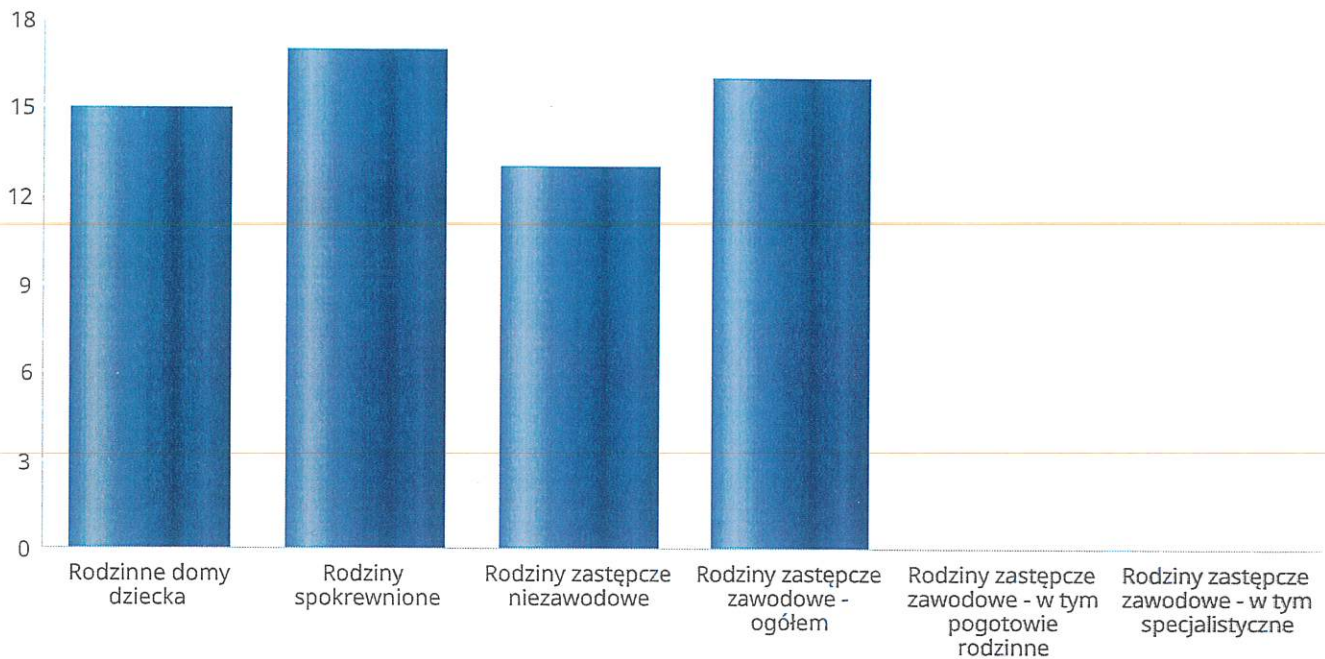
Liczba osób



Liczba dzieci umieszczonych w rodzinach, rodzinach spokrewnionych z dzieckiem, w rodzinach zastępczych niezawodowych, zastępczych zawodowych, w tym rodzinach zastępczych specjalistycznych, rodzinach zastępczych pełniących funkcję pogotowia rodzinnego

Forma pieczy:	Liczba dzieci
Rodzinne domy dziecka	15
Rodziny spokrewnione	17
Rodziny zastępcze niezawodowe	13
Rodziny zastępcze zawodowe - ogółem	16
Rodziny zastępcze zawodowe - w tym pogotowie rodzinne	0
Rodziny zastępcze zawodowe - w tym specjalistyczne	0

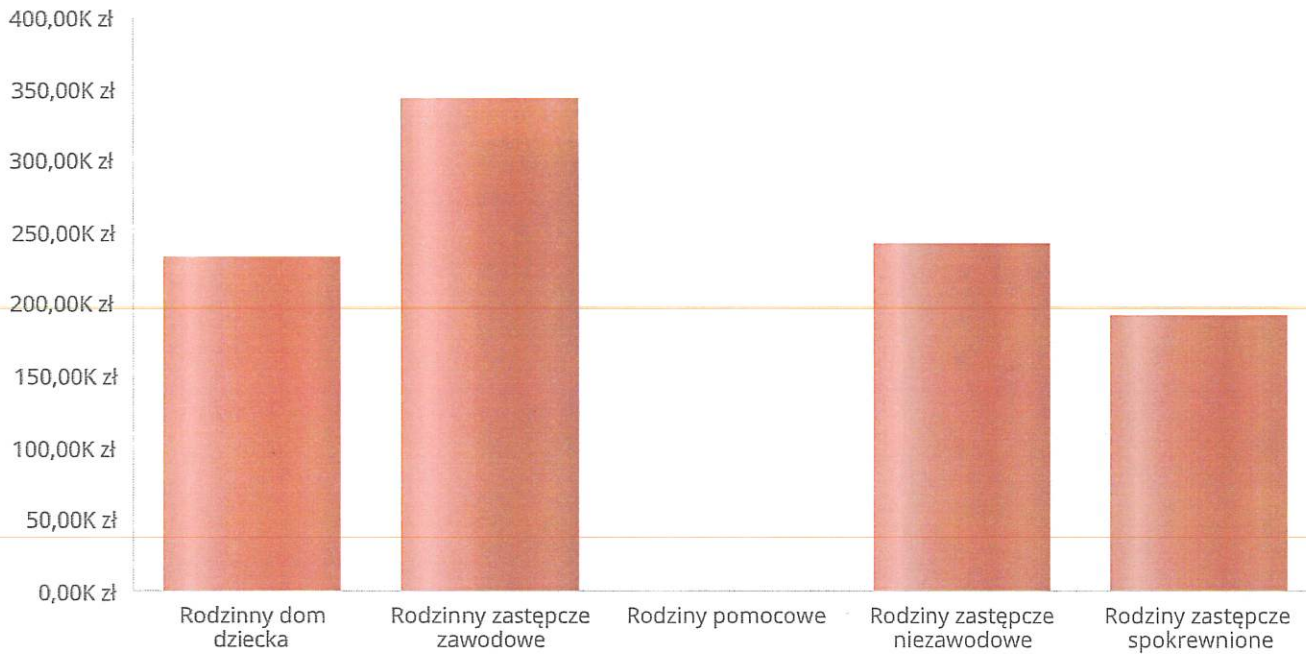
Liczba dzieci



## Kwoty świadczeń ze względu na typ rodziny, w której umieszczono dziecko

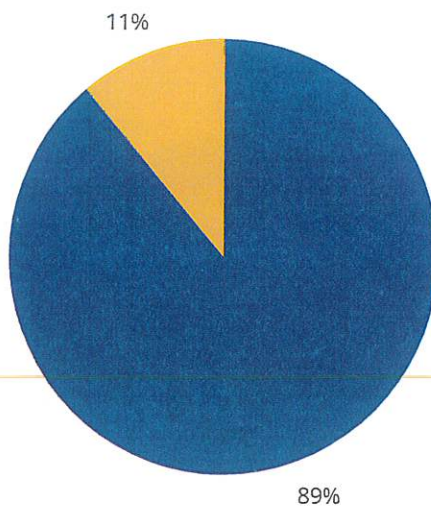
Rodzaj świadczenia	Rodzinny dom dziecka	Rodzinny zastępcze zawodowe	Rodziny pomocowe	Rodziny zastępcze niezawodowe	Rodziny zastępcze spokrewnione
Wydatki na świadczenia dla rodzin zastępczych lub osób prowadzących rodzinny dom dziecka	232 097,00 zł	341 972,00 zł	0,00 zł	241 262,00 zł	189 728,00 zł

### Kwoty świadczeń



Liczba osób usamodzielnionych w rozbiciu na pełnoletnie osoby opuszczające rodziny zastępcze, pełnoletnie osoby opuszczające placówki opiekuńczo-wychowawczej

Grupa	Odpyw z instytucjonalnej pieczy zastępczej	Odpyw z rodzin zastępczych niezawodowych	Odpyw z rodzin zastępczych spokrewnionych	Odpyw z rodzin zastępczych zawodowych	Odpyw z rodzinnych domów dziecka
Dzieci powyżej 18 roku życia	8	0	0	0	1

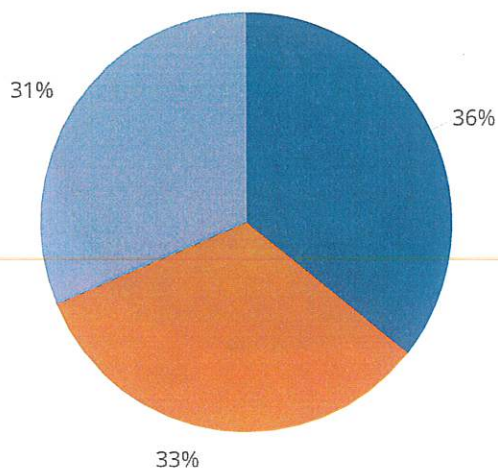


- Odpyw z instytucjonalnej pieczy zastępczej
- Odpyw z rodzin zastępczych niezawodowych
- Odpyw z rodzin zastępczych spokrewnionych
- Odpyw z rodzin zastępczych zawodowych
- Odpyw z rodzinnych domów dziecka

Kwota w złotych ogółem świadczeń na usamodzielnienia w rozbiciu na pełnoletnie osoby opuszczające rodziny zastępcze, pełnoletnie osoby opuszczające placówki opiekuńczo-wychowawcze

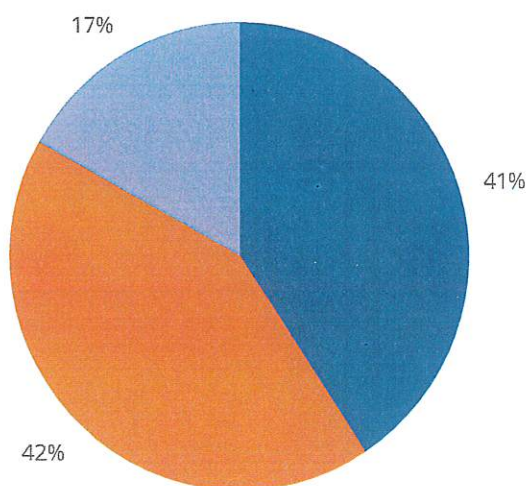
Rodzaj usamodzielnienia	Rodzinny dom dziecka	Rodziny zastępcze niezawodowe	Rodziny zastępcze spokrewnione	Rodziny zastępcze zawodowe
Pomoc dla osoby usamodzielnianej na kontynuowanie nauki	9 108,00 zł	6 578,00 zł	22 770,00 zł	0,00 zł
Pomoc dla osoby usamodzielnianej na usamodzielnienie	19 982,00 zł	19 982,00 zł	0,00 zł	0,00 zł
Pomoc dla osoby usamodzielnianej na zagospodarowanie	4 544,00 zł	4 544,00 zł	6 814,00 zł	0,00 zł

Procentowy udział wydatków wg rodzaju placówki



■ Rodzinny dom dziecka     
 ■ Rodziny zastępcze niezawodowe     
 ■ Rodziny zastępcze spokrewnione  
■ Rodziny zastępcze zawodowe

Procentowy udział wydatków wg rodzaju usamodzielnienia



■ Pomoc dla osoby usamodzielnianej na kontynuowanie nauki     
 ■ Pomoc dla osoby usamodzielnianej na usamodzielnienie  
■ Pomoc dla osoby usamodzielnianej na zagospodarowanie

Dane o osobach korzystających z pomocy i wsparcia  
**POWIAT - ZADANIA PCPR ORAZ MOPR**  
wypełniają wyłącznie powiaty i miasta na prawach powiatu  
w całym okresie sprawozdawczym

WYSZCZEGÓLNIENIE		Rok 2024	Rok oceny 2025	Prognoza 2026
<b>INDYWIDUALNE PROGRAMY POMOCY</b>				
<b>PROGRAM KOREKCYJNO-EDUKACYJNY DLA OSÓB STOSUJĄCYCH PRZEMOC DOMOWĄ</b>				
Liczba osób korzystających z usług	1	0	0	0
<b>USAMODZIELNIENIE</b>				
<b>PEŁNOLETNIE OSOBY OPUSZCZAJĄCE INSTYTUCJE, O KTÓRYCH MOWA W ART. 88 UST.1 USTAWY O POMOCY SPOŁECZNEJ</b>				
Liczba osób	2	0	0	0
Kwota świadczeń w złotych	3	0	0	0
<b>W TYM: (od poz. 4 do poz. 9)</b>				
<b>POMOC PIENIĘŻNA NA USAMODZIELNIENIE</b>				
Liczba osób	4	0	0	0
Kwota świadczeń w złotych	5	0	0	0
<b>POMOC PIENIĘŻNA NA KONTYNUOWANIE NAUKI</b>				
Liczba osób	6	0	0	0
Kwota świadczeń w złotych	7	0	0	0
<b>POMOC NA ZAGOSPODAROWANIE W FORMIE RZECZOWEJ</b>				
Liczba osób	8	0	0	0
Kwota świadczeń w złotych	9	0	0	0
<b>REHABILITACJA ZAWODOWA I SPOŁECZNA OSÓB NIEPEŁNOSPRAWNYCH</b>				
Ogólna kwota dofinansowania (PFRON, środki własne powiatu)	10	2 409 814	2 514 837	2 405 871
<b>POMOC NA LIKWIDACJĘ BARIER ARCHITEKTONICZNYCH, TECHNICZNYCH I W KOMUNIKOWANIU SIĘ</b>				
Liczba osób, które uzyskały dofinansowanie	11	49	55	42
Wartość dofinansowania w złotych	12	273 307	300 777	248 450
<b>TURNUSY REHABILITACYJNE</b>				
Liczba osób, które uzyskały pomoc	13	150	175	194
Wartość dofinansowania w złotych	14	280 474	378 164	337 423
<b>ZAPATRZENIE W PRZEDMIOTY ORTOPEDYCZNE, ŚRODKI POMOCNICZE I SPRZĘT REHABILITACYJNY</b>				
Liczba osób, które uzyskały pomoc	15	236	242	190
Wartość dofinansowania w złotych	16	454 405	395 260	362 293
<b>PROGRAM "AKTYWNY SAMORZĄD"</b>				
Liczba świadczeń	17	51	89	94
Wartość dofinansowania w złotych	18	287 799	371 978	400 000
Liczba osób z niepełnosprawnościami korzystających z form wsparcia pomocy społecznej ogółem	19	28	53	52
<b>DOFINANSOWANIE SPORTU, KULTURY, REKREACJI I TURYSTYKI</b>				
Liczba dofinansowanych imprez	20	9	7	9
Liczba niepełnosprawnych uczestników	21	431	535	356
Wartość dofinansowania ogółem w złotych	22	32 920	25 070	33 970
<b>DOFINANSOWANIE USŁUG TŁUMACZA JĘZYKA MIGOWEGO LUB TŁUMACZA - PRZEWODNIKA</b>				
Wartość dofinansowania w złotych	23	0	0	0

## 4. Inne rodzaje pomocy i świadczeń

Powiatowe Centrum Pomocy Rodzinie realizuje zadania przede wszystkim w oparciu o następujące ustawy:

- ustawa z dnia 9 czerwca 2011r. o wspieraniu rodziny i systemie pieczy zastępczej,
- ustawa z dnia 12 marca 2004r. o pomocy społecznej,
- ustawa z dnia 27 sierpnia 1997r. o rehabilitacji zawodowej i społecznej oraz zatrudnianiu osób niepełnosprawnych,
- ustawa z dnia 29 lipca 2005r. o przeciwdziałaniu przemocy domowej oraz przepisy szczegółowe.

Jednostka funkcjonuje na mocy Uchwały nr 18/99 Rady Powiatu w Rypinie z dnia 28 stycznia 1999r. w sprawie powołania Powiatowego Centrum Pomocy Rodzinie w Rypinie.

Zgodnie z Uchwałą nr XVIII/123/2016 Rady Powiatu w Rypinie z dnia 19 października 2016r. w sprawie uchwalenia Statutu Powiatowego Centrum Pomocy Rodzinie w Rypinie – został nadany statut Powiatowemu Centrum Pomocy Rodzinie w Rypinie.

W dniu 11 października 2019r. Zarząd Powiatu w Rypinie podjął Uchwałę Nr 126/2019 w sprawie uchwalenia Regulaminu Organizacyjnego Powiatowego Centrum Pomocy Rodzinie w Rypinie.

Powiatowe Centrum Pomocy Rodzinie w Rypinie przygotowało i realizuje programy i strategie przyjęte przez Radę Powiatu w Rypinie:

Uchwała nr XXIV/134/2025 Rady Powiatu w Rypinie z dnia 26 listopada 2025r. w sprawie przyjęcia „Powiatowego Programu Działań na Rzecz Osób Niepełnosprawnych na lata 2025-2031”,

Uchwała nr XXXI/220/2021 Rady Powiatu w Rypinie z dnia 26 maja 2021 w sprawie przyjęcia „Powiatowego Programu Oddziaływań Korekcyjno-Edukacyjnych dla osób stosujących przemoc w rodzinie w Powiecie Rypińskim na lata 2021-2026”,

Uchwała nr XXI/117/2025 Rady Powiatu w Rypinie z dnia 24 września 2025r. w sprawie przyjęcia „Powiatowej strategii rozwiązywania problemów społecznych Powiatu Rypińskiego na lata 2025-2031”

Uchwała nr LXXV/433/2024 Rady Powiatu w Rypinie z dnia 27 marca 2024r. w sprawie przyjęcia do realizacji "Programu rozwoju pieczy zastępczej dla powiatu rypińskiego na lata 2024-2026",

Uchwała Nr LXVIII/408/2023 Rady Powiatu w Rypinie z dnia 20 grudnia 2023r. w sprawie uchwalenia „Powiatowego Programu Przeciwdziałania Przemocy Domowej i Ochrony Ofiar Doznających Przemocy Domowej w Powiecie Rypińskim na lata 2024-2028”.

## 5. Zasoby instytucjonalne pomocy i wsparcia

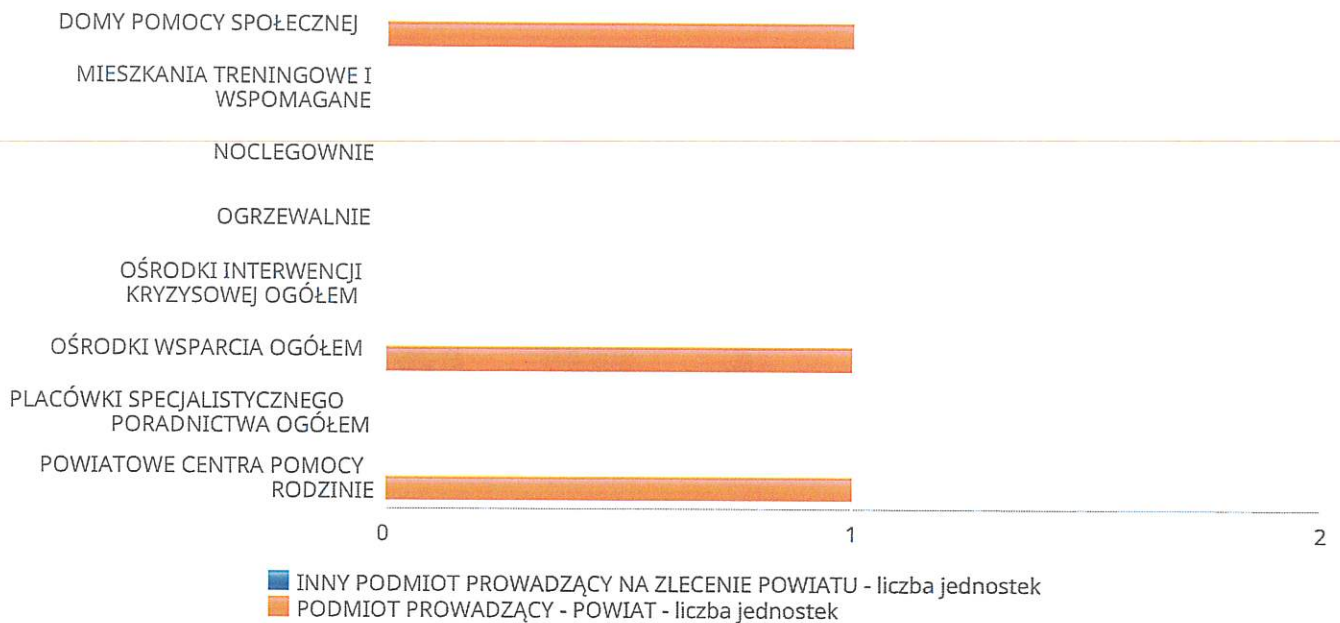
Pomoc społeczna to nie tylko wsparcie finansowe osób i rodzin potrzebujących pomocy, ale także pomoc instytucjonalna, świadczona przez placówki pomocy społecznej.

W powiecie rypińskim prowadzą działalność następujące instytucje pomocy społecznej, finansowane z budżetu powiatu: Do Pomocy Społecznej "Kombatant" w Ugoszczu, Dzienny Dom Pobytu Senior, Dom Dziecka, Placówka Opiekuńczo-Wychowawcza typu Specjalistyczno-Terapeutycznego, Warsztat Terapii Zajęciowej "Nadzieja". Poniżej prezentujemy w formie graficznej i tabelarycznej szczegółowe dane dotyczące: liczby placówek w podziale na typ i instytucje prowadzącą, liczby miejsc i liczby osób korzystających z placówek, wskaźnik nasycenia usługami w postaci domów pomocy społecznej, środowiskowych domów samopomocy, mieszkań chronionych.

Liczba jednostek organizacyjnych pomocy i integracji społecznej o zasięgu lokalnym i o zasięgu ponadgminnym w podziale na instytucję prowadzącą

Jednostka	INNY PODMIOT PROWADZĄCY NA ZLECENIE POWIATU - liczba jednostek	PODMIOT PROWADZĄCY - POWIAT - liczba jednostek
DOMY POMOCY SPOŁECZNEJ	0	1
MIESZKANIA TRENINGOWE I WSPOMAGANE	0	0
NOCLEGOWNIE	0	0
OGRZEWALNIE	0	0
OŚRODKI INTERWENCJI KRYZYSOWEJ OGÓŁEM	0	0
OŚRODKI WSPARCIA OGÓŁEM	0	1
PLACÓWKI SPECJALISTYCZNEGO PORADNICTWA OGÓŁEM	0	0
POWIATOWE CENTRA POMOCY RODZINIE	x	1

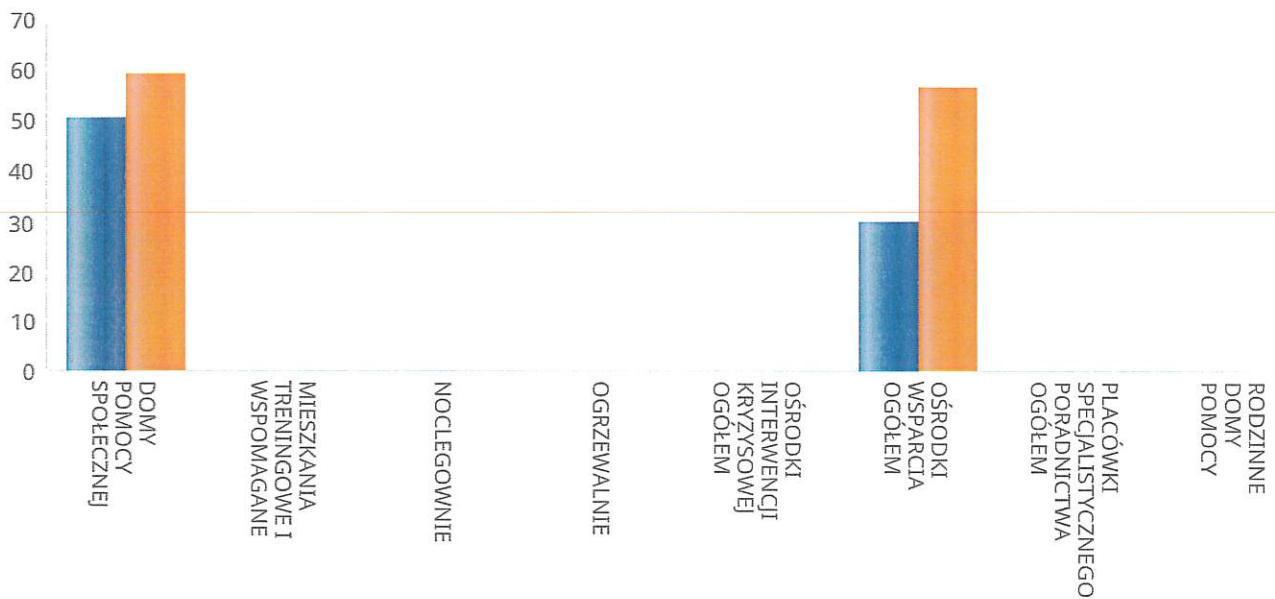
Liczba jednostek organizacyjnych pomocy i integracji społecznej



Liczba miejsc w jednostkach organizacyjnych pomocy i integracji społecznej o zasięgu lokalnym i o zasięgu ponadgminnym

Jednostka	liczba miejsc	liczba osób korzystających
DOMY POMOCY SPOŁECZNEJ	50	59
MIESZKANIA TRENINGOWE I WSPOMAGANE	0	0
NOCLEGOWNIE	0	0
OGRZEWALNIE	0	0
OŚRODKI INTERWENCJI KRYZYSOWEJ OGÓŁEM	x	0
OŚRODKI WSPARCIA OGÓŁEM	30	56
PLACÓWKI SPECJALISTYCZNEGO PORADNICTWA OGÓŁEM	x	0
RODZINNE DOMY POMOCY	0	0

Liczba miejsc w jednostkach organizacyjnych pomocy i integracji społecznej o zasięgu lokalnym i o zasięgu ponadgminnym

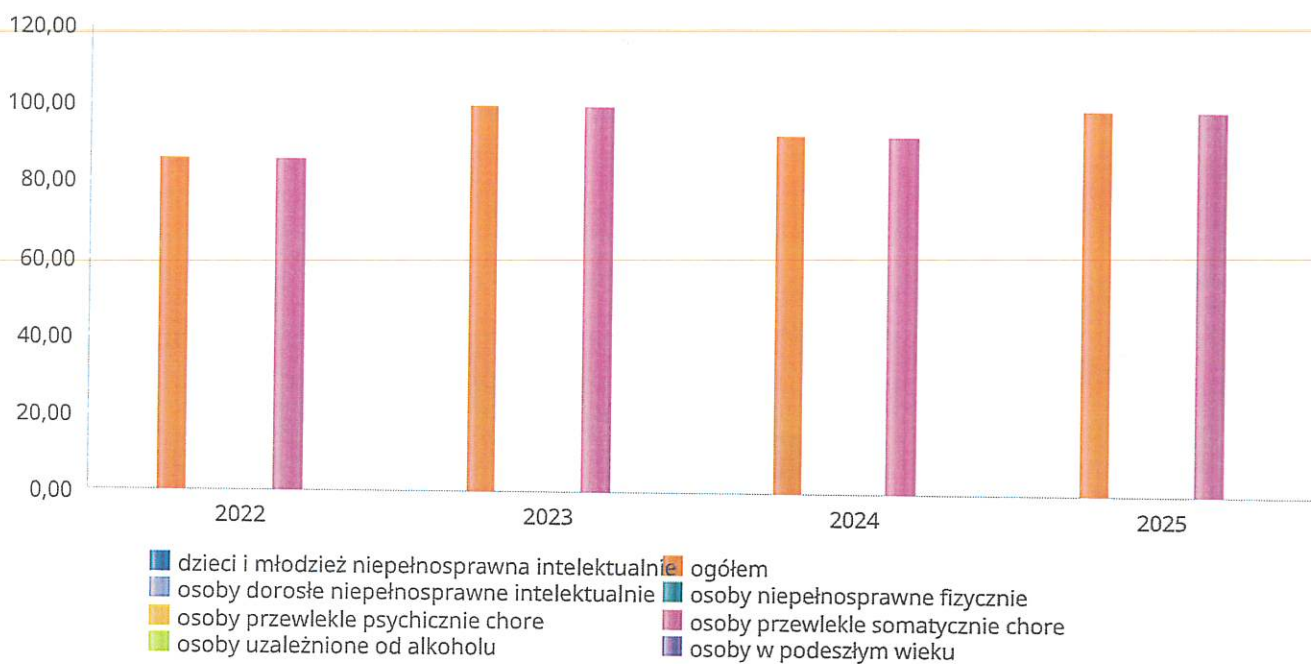


## Nasylenie usługami w DPS

Wskaźnik obliczany jako stosunek liczby osób umieszczonych w DPS pomnożony przez 100 do sumy liczby osób umieszczonych w DPS i liczby oczekujących

Grupa osób	Wskaźnik nasycenia usługami w DPS-ach wyrażony w %			
	2022	2023	2024	2025
ogółem	85,71	100,00	92,31	100,00
osoby w podeszłym wieku				
osoby przewlekle somatycznie chore	85,71	100,00	92,31	100,00
osoby przewlekle psychicznie chore				
osoby dorosłe niepełnosprawne intelektualnie				
dzieci i młodzież niepełnosprawna intelektualnie				
osoby niepełnosprawne fizycznie				
osoby uzależnione od alkoholu				

### Nasylenie usługami w DPS-ach



## Rozmieszczenie jednostek organizacyjnych pomocy i integracji społecznej o zasięgu ponadgminnym

Powiat	Ogółem	DOMY POMOCY SPOŁ.	MIESZK. TRENIN. I WSPOM.	NOCLE - GOWNIE	OGRZE - WALNIE	OŚR. INTER - WENCJI KRYZYS. OG.	OŚRODKI WSPARCIA OGÓŁEM	PLAC. SPEC. PORAD.	POWIAT. CENTRA POM. RODZ.
Powiat aleksandrowski	5	2	1	0	0	0	1	0	1
Powiat brodnicki	4	1	0	0	0	0	2	0	1
Powiat bydgoski	3	2	0	0	0	0	0	0	1
Powiat chełmiński	5	2	0	0	0	1	1	0	1
Powiat golubsko-dobrzyński	5	1	0	0	0	0	3	0	1
Powiat grudziądzki	1	0	0	0	0	0	0	0	1
Powiat inowrocławski	7	5	0	0	0	1	0	0	1
Powiat lipnowski	3	1	0	0	0	0	1	0	1
Powiat mogileński	3	1	1	0	0	0	0	0	1
Powiat nakielski	3	1	0	0	0	0	1	0	1
Powiat radziejowski	3	1	0	0	0	0	1	0	1
Powiat rypiński	3	1	0	0	0	0	1	0	1
Powiat sępoleński	6	3	2	0	0	0	0	0	1
Powiat toruński	7	4	0	0	0	0	2	0	1
Powiat tucholski	4	1	1	0	0	1	0	0	1
Powiat wąbrzeski	5	1	0	0	0	1	2	0	1
Powiat włocławski	8	5	0	0	0	0	1	1	1
Powiat świecki	11	3	6	0	0	1	0	0	1
Powiat żniński	6	3	1	0	0	0	1	0	1



## ZASOBY INSTYTUCJONALNE POMOCY I WSPARCIA

WYSZCZEGÓLNIENIE		Rok 2024	Rok oceny 2025	Prognoza 2026
<b>OŚRODKI WSPARCIA - OGÓŁEM</b>				
Liczba miejsc w placówkach ogółem	1	30	30	30
Liczba osób korzystających	2	50	56	56
Liczba osób oczekujących (wg stanu na 31 grudnia danego roku)	3	10	7	7
Liczba decyzji odmownych (wg stanu na 31 grudnia danego roku)	4	0	0	0
Kadra placówek - liczba osób zatrudnionych ogółem (wg stanu na 31 grudnia danego roku)	5	8	8	8
Roczny koszt prowadzenia i utrzymania placówek (w złotych)	6	1 062 508	1 061 575	1 886 323
<b>W TYM (z wierszy 1-6, dotyczy wierszy 7-27):</b>				
<b>SRODOWISKOWE DOMY SAMOPOMOCY</b>				
Liczba miejsc w placówkach ogółem	7	0	0	0
Liczba osób korzystających	8	0	0	0
Liczba osób umieszczonych	9	0	0	0
Liczba osób oczekujących (wg stanu na 31 grudnia danego roku)	10	0	0	0
Kadra placówek - liczba osób zatrudnionych ogółem (wg stanu na 31 grudnia danego roku)	11	0	0	0
Roczny koszt prowadzenia i utrzymania placówek (w złotych)	12	0	0	0
<b>DZIENNE DOMY POMOCY</b>				
Liczba miejsc w placówkach ogółem	13	30	30	30
Liczba osób korzystających	14	50	56	56
Liczba osób oczekujących (wg stanu na 31 grudnia danego roku)	15	10	7	7
Kadra placówek - liczba osób zatrudnionych ogółem (wg stanu na 31 grudnia danego roku)	16	8	8	8
Roczny koszt prowadzenia i utrzymania placówek (w złotych)	17	1 062 508	1 061 575	1 886 323
<b>KLUBY SAMOPOMOCY</b>				
Liczba miejsc w placówkach ogółem	18	0	0	0
Liczba osób korzystających	19	0	0	0
Liczba osób oczekujących (wg stanu na 31 grudnia danego roku)	20	0	0	0
Kadra placówek - liczba osób zatrudnionych ogółem (wg stanu na 31 grudnia danego roku)	21	0	0	0
Roczny koszt prowadzenia i utrzymania placówek (w złotych)	22	0	0	0
<b>SCHRONISKA DLA OSÓB BEZDOMNYCH I SCHRONISKA DLA OSÓB BEZDOMNYCH Z USŁUGAMI OPIEKUŃCZYMI</b>				
Liczba miejsc w placówkach ogółem	23	0	0	0
Liczba osób korzystających	24	0	0	0
Liczba osób skierowanych w wyniku eksmisji	25	0	0	0
Kadra placówek - liczba osób zatrudnionych ogółem (wg stanu na 31 grudnia danego roku)	26	0	0	0
Roczny koszt prowadzenia i utrzymania placówek (w złotych)	27	0	0	0
<b>OGRZEWALNIE</b>				

WYSZCZEGÓLNIENIE		Rok 2024	Rok oceny 2025	Prognoza 2026
Liczba miejsc w placówkach ogółem	28	0	0	0
Liczba osób korzystających	29	0	0	0
Kadra placówek - liczba osób zatrudnionych ogółem (wg stanu na 31 grudnia danego roku)	30	0	0	0
Roczny koszt prowadzenia i utrzymania placówek (w złotych)	31	0	0	0
<b>NOCLEGOWNIE</b>				
Liczba miejsc w placówkach ogółem	32	0	0	0
Liczba osób korzystających	33	0	0	0
Liczba osób skierowanych w wyniku eksmisji	34	0	0	0
Kadra placówek - liczba osób zatrudnionych ogółem (wg stanu na 31 grudnia danego roku)	35	0	0	0
Roczny koszt prowadzenia i utrzymania placówek (w złotych)	36	0	0	0

## ZASOBY INSTYTUCJONALNE POMOCY I WSPARCIA (c.d.)

WYSZCZEGÓLNIENIE		Rok 2024	Rok oceny 2025	Prognoza 2026
<b>DOMY POMOCY SPOŁECZNEJ</b>				
Liczba miejsc w placówkach ogółem	1	50	50	50
Liczba miejsc usługi wsparcia krótkoterminowego	2	0	0	0
Liczba osób korzystających	3	65	59	59
Liczba osób korzystających z usługi wsparcia krótkoterminowego	4	0	0	0
Liczba osób umieszczonych	5	16	9	9
Liczba osób oczekujących (wg stanu na 31 grudnia danego roku)	6	1	0	0
Liczba decyzji odmownych (wg stanu na 31 grudnia danego roku)	7	0	1	0
Kadra placówek - liczba osób zatrudnionych ogółem (wg stanu na 31 grudnia danego roku)	8	39	39	39
Roczny koszt prowadzenia i utrzymania placówek (w złotych)	9	4 540 675	4 926 389	5 033 485
<b>MIESZKANIA TRENINGOWE I WSPOMAGANE OGÓŁEM</b>				
Liczba miejsc w placówkach ogółem	10	0	0	0
Liczba osób korzystających	11	0	0	0
Liczba osób umieszczonych	12	0	0	0
Liczba osób oczekujących (wg stanu na 31 grudnia danego roku)	13	0	0	0
Kadra placówek - liczba osób zatrudnionych ogółem (wg stanu na 31 grudnia danego roku)	14	0	0	0
Roczny koszt prowadzenia i utrzymania placówek (w złotych)	15	0	0	0
<b>OŚRODKI INTERWENCJI KRYZYSOWEJ OGÓŁEM (powiatowe)</b>				
Liczba miejsc w placówkach ogółem	16	0	0	0
Liczba osób korzystających	17	0	0	0
<b>PLACÓWKI SPECJALISTYCZNEGO PORADNICTWA (powiatowe)</b>				
Liczba osób korzystających	18	0	0	0

WYSZCZEGÓLNIENIE		Rok 2024	Rok oceny 2025	Prognoza 2026
Kadra placówek - liczba osób zatrudnionych ogółem (wg stanu na 31 grudnia danego roku)	19	0	0	0
Roczny koszt prowadzenia i utrzymania placówek (w złotych)	20	0	0	0
<b>PLACÓWKI WSPARCIA DZIENNEGO</b>				
Liczba miejsc w placówkach ogółem	21	0	0	0
Liczba osób korzystających	22	0	0	0
Kadra placówek - liczba osób zatrudnionych ogółem (wg stanu na 31 grudnia danego roku)	23	0	0	0
Roczny koszt prowadzenia i utrzymania placówek (w złotych)	24	0	0	0
<b>PLACÓWKI OPIEKUNTCZO-WYCHOWAWCZE OGÓŁEM</b>				
Liczba miejsc w placówkach ogółem	25	28	28	28
Liczba osób korzystających	26	28	30	30
Kadra placówek - liczba osób zatrudnionych ogółem (wg stanu na 31 grudnia danego roku)	27	29	32	32
Roczny koszt prowadzenia i utrzymania placówek (w złotych)	28	3 290 760	4 001 068	3 677 687
<b>W tym: PLACÓWKI TYPU RODZINNEGO</b>				
Liczba miejsc w placówkach ogółem	29	0	0	0
Liczba osób korzystających	30	0	0	0
Kadra placówek - liczba osób zatrudnionych ogółem (wg stanu na 31 grudnia danego roku)	31	0	0	0
Roczny koszt prowadzenia i utrzymania placówek (w złotych)	32	0	0	0
<b>CENTRUM INTEGRACJI SPOŁECZNEJ</b>				
Liczba uczestników zajęć	33	0	0	0
<b>KLUB INTEGRACJI SPOŁECZNEJ</b>				
Liczba uczestników zajęć	34	X	X	X
<b>WARSZTAT TERAPII ZAJĘCIOWEJ</b>				
Liczba uczestników zajęć	35	35	35	35
Kadra placówek - liczba osób zatrudnionych ogółem (wg stanu na 31 grudnia danego roku)	36	12	12	12
Roczny koszt prowadzenia i utrzymania placówek (w złotych)	37	1 310 400	1 368 734	1 368 734
<b>ZAKŁAD AKTYWNOŚCI ZAWODOWEJ</b>				
Liczba uczestników zajęć	38	0	0	0

## INNE INSTYTUCJE POMOCY I WSPARCIA

Rodzaj instytucji	Wyszczególnienie		Rok 2024	Rok oceny 2025	Prognoza 2026
Spółdzielnie socjalne dla których JST jest założycielem lub członkiem	Liczba spółdzielni socjalnych	1	0	0	0
	Liczba osób zatrudnionych w spółdzielniach socjalnych (ogółem wg stanu na 31 grudnia danego roku)	2	0	0	0
	W tym, z wiersza powyżej, liczba osób, o których mowa w art. 4 ust. 1 ustawy o spółdzielniach socjalnych, zatrudnionych w spółdzielniach socjalnych	3	0	0	0

Rodzaj instytucji	Wyszczególnienie		Rok 2024	Rok oceny 2025	Prognoza 2026
	(wg stanu na 31 grudnia danego roku)				
Liczba organizacji pozarządowych w obszarze włączenia społecznego działających na terenie JST	4		0	0	0

## 6. Kadra jednostki organizacyjnej pomocy społecznej

Według stanu na dzień 31 grudnia 2025r. w Powiatowym Centrum Pomocy Rodzinie w Rypinie zatrudnionych było 11 osób (10 ¼ etatów):

- kierownik,
- główny księgowy (1/2 etatu),
- konsultant ds. księgowości (1/2 etatu),
- 5 osób (5 etatów) - zadania z ustawy o pomocy społecznej, ustawy o wspieraniu rodziny i systemie pieczy zastępczej, ustawy o przeciwdziałaniu przemocy domowej, w ramach projektu Rodzina w Centrum etap I)
- konsultant – zadania z ustawy o rehabilitacji zawodowej i społecznej oraz zatrudnianiu osób niepełnosprawnych (1osoba/1 etat),
- 1 sekretarz/konsultant – Powiatowy Zespól ds. Orzekania o Niepełnosprawności (1 etat),
- 1 konsultant - Powiatowy Zespól ds. Orzekania o Niepełnosprawności (1/2 etatu) + zadania z ustawy o rehabilitacji zawodowej i społecznej oraz zatrudnianiu osób niepełnosprawnych (1/2 etatu),
- ¼ etatu – sprzątaczką.

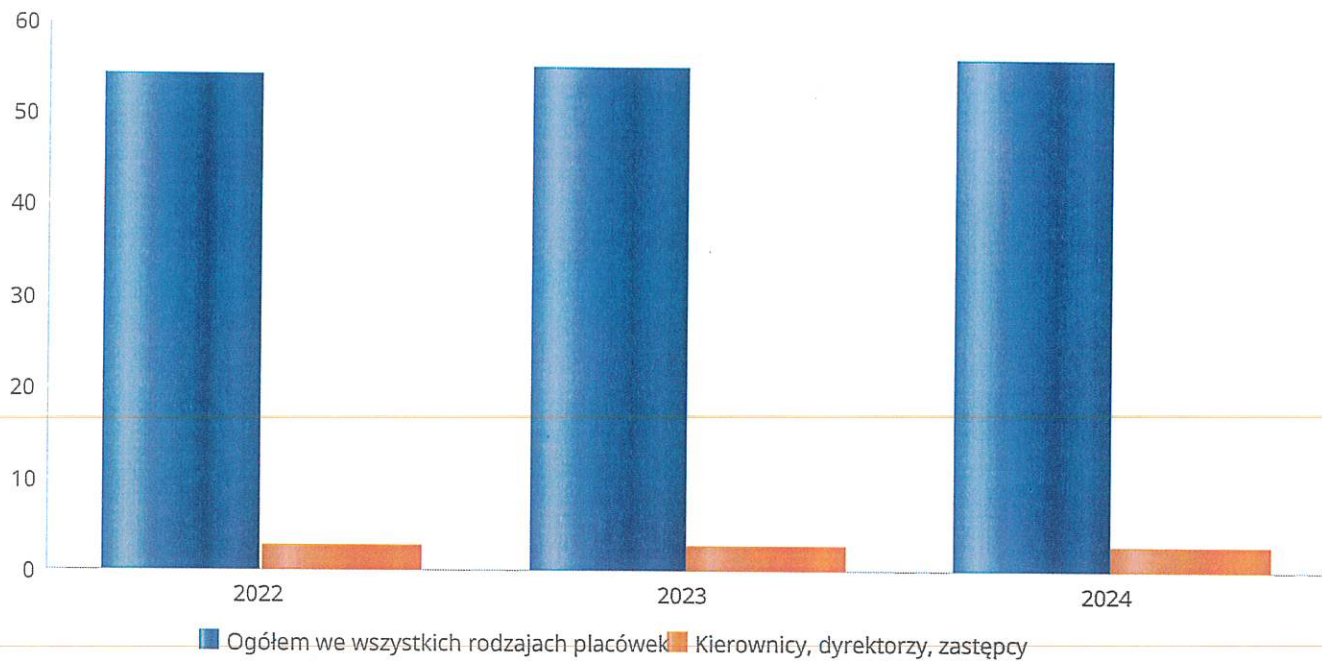
Powiatowy Zespól ds. Orzekania o Niepełnosprawności w Rypinie korzysta z pomieszczeń Powiatowego Centrum Pomocy Rodzinie w Rypinie w celu ustalenia niepełnosprawności lub stopnia niepełnosprawności a Wojewódzki Zespól ds Orzekania o Niepełnosprawności w Bydgoszczy korzysta z pomieszczeń w celu ustalenia poziomu potrzeby wsparcia.

Poniżej prezentujemy w formie graficznej szczegółowe dane dotyczące liczby pracowników jednostki w tym: kadry kierowniczej, pracowników socjalnych, wskaźnika specjalizacji pracowników socjalnych, wskaźnika spełnienia zapisów ustawowych dotyczących zatrudnienia pracowników socjalnych.

## Kadra jednostek organizacyjnych pomocy społecznej - osoby zatrudnione

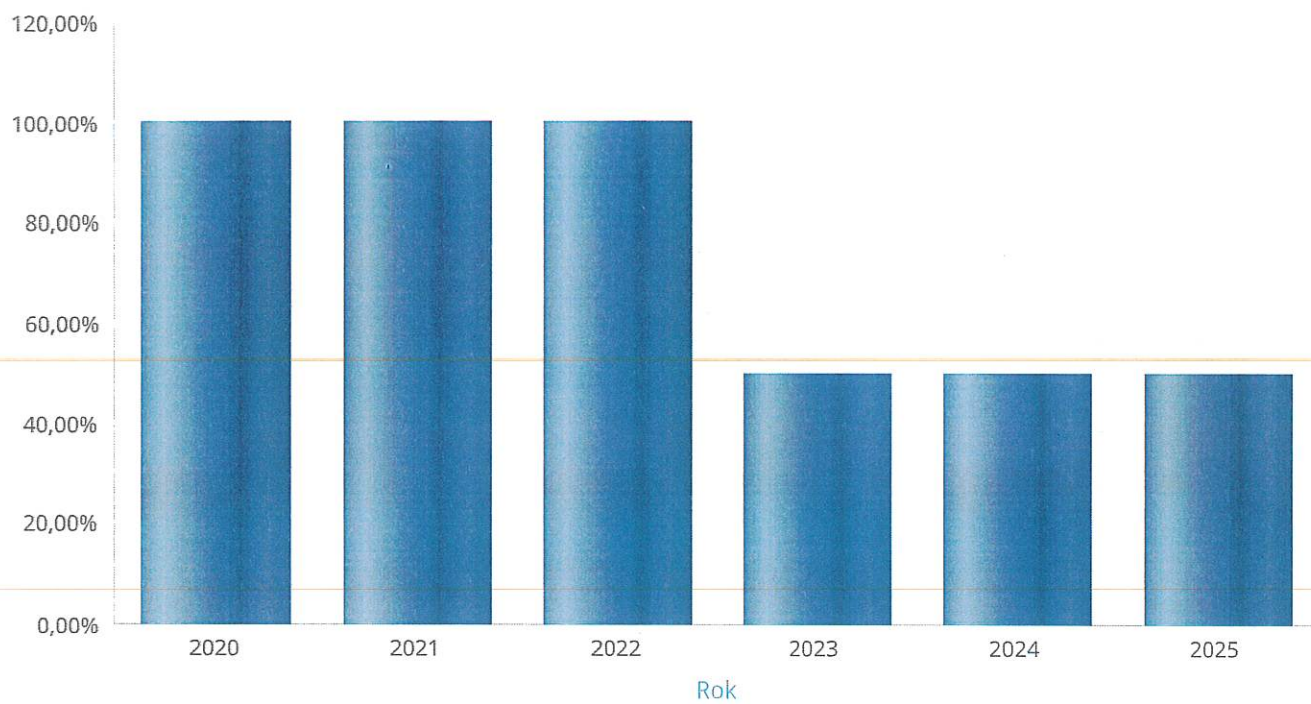
Zatrudnieni	Liczba osób		
	2022	2023	2024
Ogółem we wszystkich rodzajach placówek	54	55	56
Kierownicy, dyrektorzy, zastępcy	3	3	3

### Kadra jednostek organizacyjnych pomocy społecznej - osoby zatrudnione



## Kadra jednostek organizacyjnych pomocy społecznej

Rok	Wskaźnik
2020	100,00%
2021	100,00%
2022	100,00%
2023	50,00%
2024	50,00%
2025	50,00%



## 6.1. Zatrudnienie pomocnicze w jednostce organizacyjnej pomocy społecznej

W roku oceny brak zatrudnienia pomocniczego w jednostce organizacyjnej pomocy społecznej.


## 6.2. Zespoły pracy socjalnej i integracji społecznej w jednostce pomocy społecznej

W PCPR w Ryplinie zatrudniony jest 1 pracownik socjalny.

# 7. Środki finansowe na wydatki w pomocy społecznej i innych obszarach polityki społecznej w budżecie jednostki samorządu terytorialnego


W powiecie rypińskim środki finansowe wydatkowane na zadania pomocy społecznej wyniosły w 2025 roku - 6.102.990zł. W dziale 855 – Rodzina wydatkowano 2.321.559,00 zł. W dziale 852 - Pomoc społeczna wydatkowano 853.347,00 zł. W ramach pozostałych zadań z zakresu polityki społecznej wydatkowano: Powiatowy Zespół ds. Orzekania o Niepełnosprawności - 467.678,00 zł, Państwowy Fundusz Rehabilitacji Osób Niepełnosprawnych - 2.377.963,00 zł.

### WYDATKI W OBSZARACH POLITYKI SPOŁECZNEJ W JEDNOSTKACH SAMORZĄDU TERYTORIALNEGO



- 853 - POZOSTAŁE ZADANIA W ZAKRESIE POLITYKI SPOŁECZNEJ
- 855 - RODZINA
- 852 - POMOC SPOŁECZNA
- 851 - OCHRONA ZDROWIA
- 854 - EDUKACYJNA OPIEKA WYCHOWAWCZA

WYDATKI W OBSZARACH POLITYKI SPOŁECZNEJ W OPS / PCPR



- 853 - POZOSTAŁE ZADANIA W ZAKRESIE POLITYKI SPOŁECZNEJ
- 855 - RODZINA
- 852 - POMOC SPOŁECZNA
- 851 - OCHRONA ZDROWIA
- 854 - EDUKACYJNA OPIEKA WYCHOWAWCZA

**ŚRODKI FINANSOWE NA WYDATKI W POMOCY SPOŁECZNEJ I INNYCH OBSZARACH POLITYKI SPOŁECZNEJ W BUDŻECIE JEDNOSTKI SAMORZĄDU TERYTORIALNEGO  
ZADANIA WŁASNE I ZADANIA ZLECONE - w złotych**

WYSZCZEGÓLNIENIE		Rok 2024	Rok oceny 2025	Prognoza 2026
<b>OGÓŁEM</b>				
OGÓŁEM ( działy)	1	5 849 212	6 102 990	6 439 458
W tym: w budżecie OPS/PCPR	2	5 849 212	6 102 990	6 439 458
<b>851 - OCHRONA ZDROWIA</b>				
85153 - Przeciwdziałanie narkomanii	3	0	0	0
w tym: w budżecie OPS / PCPR	4	0	0	0
85154 - Przeciwdziałanie alkoholizmowi	5	0	0	0
w tym: w budżecie OPS / PCPR	6	0	0	0
<b>852 - POMOC SPOŁECZNA</b>				
85202 - Domy pomocy społecznej	7	0	0	0
w tym: w budżecie OPS / PCPR	8	0	0	0
85203 - Ośrodki wsparcia	9	0	0	0
w tym: w budżecie OPS / PCPR	10	0	0	0
85205 - Zadania w zakresie przeciwdziałania przemocy domowej	11	0	0	0
w tym: w budżecie OPS / PCPR	12	0	0	0
85213 - Składki na ubezpieczenie zdrowotne opłacane za osoby pobierające niektóre świadczenia z pomocy społecznej oraz za osoby uczestniczące w zajęciach w centrum integracji społecznej	13	0	0	0
w tym: w budżecie OPS / PCPR	14	0	0	0

WYSZCZEGÓLNIENIE		Rok 2024	Rok oceny 2025	Prognoza 2026
85214 - Zasiłki okresowe, celowe i pomoc w naturze oraz składki na ubezpieczenia emerytalne i rentowe	15	0	0	0
w tym: w budżecie OPS	16	0	0	0
85215 - Dodatki mieszkaniowe	17	0	0	0
w tym: w budżecie OPS	18	0	0	0
85216 - Zasiłki stałe	19	0	0	0
w tym: w budżecie OPS	20	0	0	0
85218 - Powiatowe Centra Pomocy Rodzinie	21	704 383	853 347	792 483
w tym: w budżecie PCPR	22	704 383	853 347	792 483
85219 - Ośrodki Pomocy Społecznej	23	X	X	X
w tym: w budżecie OPS	24	X	X	X
85220 - Jednostki specjalistycznego poradnictwa, mieszkania treningowe i wspomagane oraz ośrodki interwencji kryzysowej	25	23 225	15 513	0
w tym: w budżecie OPS / PCPR	26	23 225	15 513	0
85228 - Usługi opiekuńcze i specjalistyczne usługi opiekuńcze	27	0	0	0
w tym: w budżecie OPS / PCPR	28	0	0	0
85230 - Pomoc w zakresie dożywiania	29	0	0	0
w tym: w budżecie OPS	30	0	0	0
85231 - Pomoc dla cudzoziemców	31	0	0	0
w tym: w budżecie OPS / PCPR	32	0	0	0
W tym (z wiersza 31): Wydatki na pomoc dla cudzoziemców w celu integracji ze środowiskiem (cudzoziemcy, którzy uzyskali status uchodźcy lub ochronę uzupełniającą)	33	0	0	0
w tym: w budżecie OPS / PCPR	34	0	0	0
85232 - Centra Integracji Społecznej	35	0	0	0
w tym: w budżecie OPS / PCPR	36	0	0	0
85278 - Usuwanie skutków klęsk żywiołowych	37	0	0	0
w tym: w budżecie OPS / PCPR	38	0	0	0
85295 - Pozostała działalność	39	3 596	0	0
w tym: w budżecie OPS / PCPR	40	3 596	0	0
<b>853 - POZOSTAŁE ZADANIA W ZAKRESIE POLITYKI SPOŁECZNEJ</b>				
85311 - Rehabilitacja zawodowa i społeczna osób niepełnosprawnych	41	9 619	0	0
w tym: w budżecie OPS / PCPR	42	9 619	0	0
85321 - Zespoły do spraw orzekania o niepełnosprawności	43	403 146	467 678	406 000
w tym: w budżecie dyspozycji OPS / PCPR	44	403 146	467 678	406 000
85324 - Państwowy Fundusz Rehabilitacji Osób Niepełnosprawnych	45	2 335 228	2 377 963	2 268 997
w tym: w budżecie OPS / PCPR	46	2 335 228	2 377 963	2 268 997
85395 - Pozostała działalność w zakresie polityki społecznej	47	0	0	0
w tym: w budżecie OPS / PCPR	48	0	0	0
<b>854 - EDUKACYJNA OPIEKA WYCHOWAWCZA</b>				
85415 - Pomoc materialna dla uczniów o charakterze socjalnym	49	0	0	0

WYSZCZEGÓLNIENIE		Rok 2024	Rok oceny 2025	Prognoza 2026
w tym: w budżecie OPS / PCPR	50	0	0	0
85416 - Pomoc materialna dla uczniów o charakterze motywacyjnym	51	0	0	0
w tym: w budżecie OPS / PCPR	52	0	0	0
<b>855 - RODZINA</b>				
85501 - Świadczenie wychowawcze	53	0	0	0
w tym: w budżecie OPS / PCPR	54	0	0	0
85502 - Świadczenia rodzinne, świadczenie z funduszu alimentacyjnego oraz składki na ubezpieczenia emerytalne i rentowe z ubezpieczenia społecznego	55	0	0	0
w tym: w budżecie OPS / PCPR	56	0	0	0
85504 - Wspieranie rodziny	57	0	0	0
w tym: w budżecie OPS / PCPR	58	0	0	0
85516 - Tworzenie i funkcjonowanie żłobków	59	0	0	0
w tym: w budżecie OPS / PCPR	60	0	0	0
85516 - Tworzenie i funkcjonowanie klubów dziecięcych	61	0	0	0
w tym: w budżecie OPS / PCPR	62	0	0	0
85516 - Dzienni opiekunowie	63	0	0	0
w tym: w budżecie OPS / PCPR	64	0	0	0
85508 - Rodziny zastępcze	65	2 345 288	2 321 559	2 831 166
w tym: w budżecie OPS / PCPR	66	2 345 288	2 321 559	2 831 166
85510 - Działalność placówek opiekuńczo-wychowawczych	67	24 727	66 930	140 812
w tym: w budżecie OPS / PCPR	68	24 727	66 930	140 812
85513 - Składki na ubezpieczenie zdrowotne opłacane za osoby pobierające niektóre świadczenia rodzinne, zgodnie z przepisami ustawy o świadczeniach rodzinnych oraz za osoby pobierające zasiłki dla opiekunów, zgodnie z przepisami ustawy z dnia 4 kwietnia 2014 r. o ustaleniu i wypłacie zasiłków dla opiekunów	69	0	0	0
w tym: w budżecie OPS / PCPR	70	0	0	0
85514 - Składki na ubezpieczenie zdrowotne opłacane za osoby przebywające na urloпах wychowawczych, za osoby zatrudnione jako nianie oraz za osoby sprawujące osobistą opiekę nad dzieckiem	71	0	0	0
w tym: w budżecie OPS / PCPR	72	0	0	0
85578 Usuwanie skutków kłesk żywiołowych	73	0	0	0
w tym: w budżecie OPS / PCPR	74	0	0	0

## 8. Aktywność projektowo-konkursowa jednostki organizacyjnej pomocy społecznej

Powiatowe Centrum Pomocy Rodzinie w Rypinie w 2016r. przystąpiło do realizacji projektu „Rodzina w Centrum”. Partnerami są 23 jednostki z województwa kujawsko – pomorskiego (Powiatowe Centra Pomocy Rodzinie, Miejskie Ośrodki Pomocy Rodzinie, Miejski Ośrodek Pomocy Społecznej). Partnerem wiodącym w projekcie jest Regionalny Ośrodek Polityki Społecznej w Toruniu. W 2024r. i 2025r. PCPR w Rypinie realizował kolejną edycję projektu pt. „Rodzina w centrum Etap I” Projekt współfinansowany jest ze środków programu regionalnego Fundusze Europejskie dla Kujaw i Pomorza 2021-2027, Oś Priorytetowa 08 Fundusze Europejskie na wsparcie w obszarze rynku pracy, edukacji i włączenia społecznego, Działanie FEKP.08.25 Usługi wsparcia rodziny i pieczy zastępczej. Całkowita wartość projektu „Rodzina w centrum Etap I” dla powiatu rypińskiego w roku 2025r. to kwota 326.277,00 zł. Kwota wkładu własnego – 23.000,00 zł.

Głównym celem projektu jest zwiększenie dostępu do usług wsparcia rodziny i pieczy zastępczej poprzez zbudowanie jednego zintegrowanego systemu pomocy dla rodzin w województwie kujawsko – pomorskim.

W ramach projektu na terenie naszego powiatu zostało utworzone Centrum Wspierania Rodzin, gdzie odbywają się spotkania w ramach projektu. Formy wsparcia są też realizowane w placówkach opiekuńczo-wychowawczych w Rypinie oraz w innych miejscach (np. świetlice wiejskie, „Katolik” w Rypinie).

W 2025r. w ramach projektu odbyły się: poradnictwo rodzinne, pedagogiczne i psychologiczne, spotkanie świadomościowe na rzecz rozwoju rodzinnych form pieczy zastępczej, supervizja rodzin zastępczych, mediacje rodzinne, grupy wsparcia rodzin zastępczych, warsztaty dla dzieci młodzieży, warsztaty socjoterapeutyczne dla dzieci i młodzieży, warsztaty dla rodzin, zajęcia animacyjne dla dzieci rodziców korzystających z warsztatu, zajęcia animacyjne dla dzieci rodziców korzystających z warsztatu, poradnictwo logopedyczne, terapia rodzinna, Warsztaty „Moje emocje”, pókolonie, zajęcia wyrównujące braki szkolne

Działania w projekcie mają przyczynić się do rozwoju i poprawy dostępu do usług wsparcia rodziny i pieczy zastępczej, a tym samym mają na celu zapewnienie rodzinom oraz dzieciom możliwości lepszego funkcjonowania w przyszłości.

W 2025r. z projektu „Rodzina w centrum Etap I” skorzystały – 924 osoby.

## 9. Współpraca z organizacjami pozarządowymi - zadania zlecone w obszarze pomocy i wsparcia

Nie zlecano organizacjom pozarządowym zadań z obszaru pomocy społecznej.

## 10. Wnioski końcowe

Powiatowe Centrum Pomocy Rodzinie w Rypinie realizuje zadania samorządu powiatu w zakresie pomocy społecznej, pieczy zastępczej, rehabilitacji zawodowej i społecznej osób niepełnosprawnych, przeciwdziałania przemocy w rodzinie, udzielania wsparcia osobom w przewidywaniu trudnych sytuacji życiowych, usamodzielnianiu się oraz integracji ze środowiskiem.

Powiatowe Centrum Pomocy Rodzinie w Rypinie to jednostka, w której problem stanowi wielozadaniowość, praca w oparciu o wiele aktów prawnych. Poza zadaniami związanymi ściśle z naszą jednostką - PCPR w Rypinie przeprowadza kontrole w Warsztacie Terapii Zajęciowej „Nadzieja” w Rypinie, Domu Pomocy Społecznej. Prowadzi częściowo sprawozdawczość dotyczącą placówek opiekuńczo-wychowawczych, DPS „Kombatant”, DDP „Senior”, WTZ „Nadzieja” w Rypinie. Do PCPR w Rypinie składane są wnioski z innych samorządów, jednostek dotyczące dofinansowania ze środków PFRON w ramach Wyrównywania Różnic Między Regionami. PCPR realizuje przelewy ze środków PFRON w ramach zadań z rehabilitacji zawodowej realizowanych przez PUP w Rypinie. Nasza jednostka ponadto wydaje skierowania dla podopiecznych po placówkach opiekuńczo-wychowawczych z terenu powiatu rypińskiego. Z kandydatami do DDP „Senior” pracownicy PCPR przeprowadzają wywiady środowiskowe, wydają decyzje kierujące i o odpłatności (i aktualizują je). Do zadań PCPR należy wydawanie decyzji o umieszczeniu podopiecznego w DPS „Kombatant” w Ugoszczu. PCPR wystawia rachunki gminom i powiatom, których dzieci przebywają w placówkach opiekuńczo-wychowawczych na terenie powiatu rypińskiego. Powoduje to, że wymaga się od pracowników PCPR nadmiernej wszechstronności. Nadmiar obowiązków grozi natomiast frustracją i wypaleniem zawodowym.

W przypadku realizacji zadań związanych z rehabilitacją osób niepełnosprawnych - niejednokrotnie wysokość środków jaką otrzymujemy z PFRON jest niewystarczająca, aby zaspokoić potrzeby wszystkich osób wnioskujących o dofinansowanie do PCPR. Poza tym wiele osób niepełnosprawnych nie spełnia wszystkich wymogów wynikających z danego programu PFRON i nie może tym samym otrzymać dofinansowania. Wiąże się to wielokrotnie z niezadowolaniem wnioskodawców.

Dużym problemem powiatu rypińskiego, podobnie jak całego kraju, jest kryzys rodziny. Powoduje to dużą nieprzewidywalność w sprawie umieszczeń dzieci. Na dzień 21 stycznia 2026r. w województwie kujawsko-pomorskim na umieszczenie w pieczy zastępczej oczekiwało 199 dzieci, na mocy 108 niezrealizowanych postanowień Sądu. Dzieci przebywają w tej sytuacji w środowisku zagrażającym ich bezpieczeństwu. Brak miejsc w pieczy oraz fakt umieszczania dzieci ponad stan we wszystkich formach pieczy (przekroczenia rzędu 30%) wskazuje na olbrzymi kryzys w tym obszarze.

Obecnie mówi się już nie o kryzysie pieczy zastępczej w kraju, ale o zapaści.

W powiecie rypińskim wszystkie postanowienia Sądu dotyczące umieszczeń dzieci są zrealizowane i nie ma dzieci oczekujących na umieszczenia. Niestety nie mamy wolnych miejsc w pieczy zastępczej zarówno rodzinnej jak i instytucjonalnej.

Należy podkreślić, że większość umieszczeń dzieci w naszym powiecie to umieszczenia interwencyjne, gdzie dziecko należy natychmiast zabezpieczyć. Dzieci, które umieszczane są w pieczy zastępczej są bardzo często obciążone nie tylko traumatycznymi doświadczeniami, ale też niepełnosprawnościami fizycznymi i intelektualnymi, zaburzeniami psychicznymi. Wymaga to od opiekunów instytucjonalnej i rodzinnej pieczy zastępczej specjalistycznego przygotowania i postępowania. Rodzinne formy pieczy zastępczej są przeciążone, narażone na duży stres, duże obciążenie fizyczne i psychiczne.

Liczba rodzin zastępczych w całej Polsce spada a liczba umieszczeń wzrasta. Duży nacisk kładzie się na deinstytucjonalizację, która wielokrotnie nie jest możliwa. Zmiany ustawy o wspieraniu rodziny i systemie pieczy zastępczej powodują duży niepokój, ponieważ wielokrotnie nie są dostosowane do realnej sytuacji w kraju.

Powiatowe Centrum Pomocy Rodzinie w Rypinie to jednostka, której klientami są osoby w potrzebie i wymagające wsparcia. Daje to dużo satysfakcji – kiedy uda się pomóc, szczególnie, gdy zabezpieczamy dzieci, których rodzice biologiczni nie są w stanie właściwie wypełnić roli rodzica. Niejednokrotnie ratujemy ich zdrowie i życie. To duża satysfakcja, ale też duża odpowiedzialność.

Powiatowe Centrum Pomocy Rodzinie w Rypinie rekomenduje:

- dalsze prowadzenie jednostek pomocy instytucjonalnej (placówki opiekuńczo-wychowawcze, dom pomocy społecznej, warsztat terapii zajęciowej, dzienny dom pobytu) oraz inwestowanie w infrastrukturę w celu poprawy warunków bytowych i bezpieczeństwa,
- dalsze wspieranie osób niepełnosprawnych poprzez realizację programów dedykowanych osobom z niepełnosprawnością,

- promowanie na terenie powiatu rodzinnych form pieczy zastępczej, prowadzenie ciągłego naboru kandydatów do pełnienia funkcji rodziny zastępczej oraz zabezpieczenie środków finansowych na szkolenie kandydatów,

- kontynuacja projektu Rodzina w Centrum realizowanego w ramach środków EFS skierowanych do rodzin zastępczych oraz rodzin naturalnych przeżywających trudności opiekuńczo-wychowawcze,

- tworzenie mieszkań chronionych szczególnie dla usamodzielnianych wychowanków opuszczających placówki opiekuńczo-wychowawcze i rodziny zastępcze.

POWIATOWE CENTRUM POMOCY  
RODZINIE W RYPINIE  
ul. Warszawska 38A, 87-500 Rypin  
tel. 54 280 3641

Kierownik  
  
mgr Katarzyna Bilicka